



MANUAL

LiveHeats

LIVEHEATS · GUÍA PARA ATLETAS

Campeonato Máster RFESS – Salvamento de Playa

Tus pruebas · Series · Resultados · Avisos

Idea clave: LiveHeats te muestra principalmente las **PRUEBAS** en las que estás inscrito, tu serie (cuando esté disponible), resultados y avisos importantes.



¿Para qué te sirve?



Ver las pruebas en las que estás inscrito.



Recibir avisos y cambios importantes.



Seguir resultados en directo.



Comprobar o vincular tu perfil y tu pulsera.



Tu información siempre a mano



Tus pruebas y series

Consulta en qué pruebas compites y tu serie cuando esté disponible.



Avisos importantes

Recibe notificaciones al instante.



Resultados en directo

Sigue tu rendimiento en tiempo real.



Perfil y pulsera

Vincula tu perfil y verifica tu pulsera NFC.

1 Crea tu cuenta o entra

Si aún no tienes cuenta, créala con tu correo.



2 Vincula tu perfil

Busca tu nombre y conecta tu cuenta con tu perfil.



3 Revisa tus pruebas

Consulta solo las pruebas en las que estás inscrito, avisos y series.

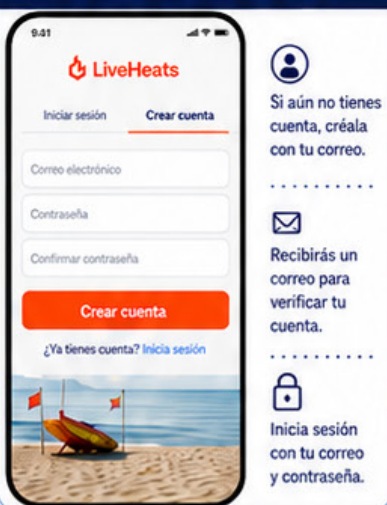


4 Pasa por marshalling y compite

¡Listo! Compite y sigue tus resultados.



1. Crea tu cuenta o entra



2. Vincula tu perfil



3. Tus pruebas y resultados




Si no ves tu nombre o has perdido la pulsera, ve al punto LiveHeats.


EL DÍA DE TU PRUEBA

— Qué tienes que hacer paso a paso —

1  **Llega con tiempo**
No esperes al último minuto.
Ve con margen suficiente.



2  **Revisa LiveHeats**
Comprueba horarios, series, avisos y posibles cambios.



LIVEHEATS ahora
Aviso de cambio de horario
El evento 12 comenzará a las 11:30.

3  **Comprueba tu pulsera**
Si usas pulsera LiveHeats, escanéala o verifica que la tienes bien puesta.



Perfil y pulsera ⓘ
Nombre
Laura Méndez
Categoría
Máster Femenino 40+
Pulsera **Activa** ✓


4  **Pasa por marshalling**
Confirma tu presencia antes de tu prueba.




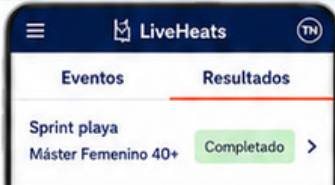

5  **Mira tu serie y tu orden**
Revisa en qué serie sales y estate atento a la llamada.

Ronda 1 · Serie 1
Sprint playa · Máster Femenino 40+ **Tu orden 2.º**

6  **Compite**
Ve a la salida preparado y sigue las instrucciones de los árbitros.

7  **Revisa el resultado**
Cuando termines, consulta tu posición y los resultados en LiveHeats.

! Si no pasas por marshalling, puedes quedarte fuera de la salida.

💡 Consejo: lleva el móvil cargado y consulta LiveHeats varias veces durante el día.

PREGUNTAS RÁPIDAS PARA ATLETAS

Dudas normales antes y durante una competición en playa

Horarios • Series • Resultados • Avisos



1. Antes de competir: tu cuenta y tu perfil



No tengo cuenta en LiveHeats

Créala con tu correo antes del campeonato. Después, entra con tu cuenta.



¿Cómo vinculo mi perfil?

Busca tu nombre y asocia tu cuenta a tu perfil de atleta en LiveHeats. Haz lo mismo en **AthleteIQ** si te aparece la opción.



¿Por qué me interesa hacerlo?

Así verás tus pruebas, tu serie cuando esté disponible, avisos y resultados más fácilmente.

★ Hazlo antes del campeonato y te ahorrarás dudas. ¡Tú enfócate en competir!



2. Durante la competición en playa



¿Para qué sirve la pulsera NFC?

Sirve para tu identificación rápida en el control en la playa y en la meta.



¿Qué hago si la pierdo?

Ve al punto LiveHeats en la playa para que te ayuden a reemplazarla.



¿Dónde veo mi serie?

En LiveHeats y también en **AthleteIQ**, cuando esté disponible.



¿Dónde veo mis resultados?

En directo en LiveHeats y en **AthleteIQ** al terminar tu prueba.



Recuerda –



LLEGA PRONTO



REVISALIVEHEATS



REVISALIVEHEATS



PREGUNTA A TIEMPO

Toda la información estará disponible digitalmente.
Organízate, infórmate y **compite con tranquilidad.**