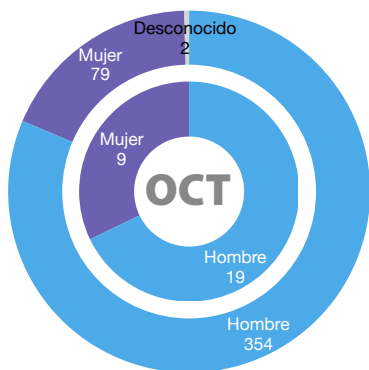


SEXO

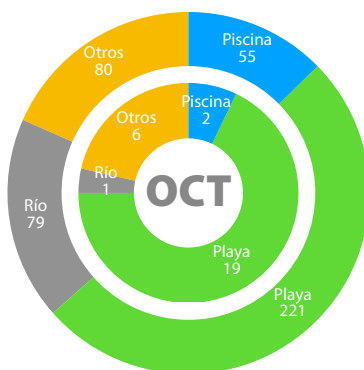
Número de personas ahogadas en España en función del sexo



anillo exterior ACUMULADO 2024

LUGAR

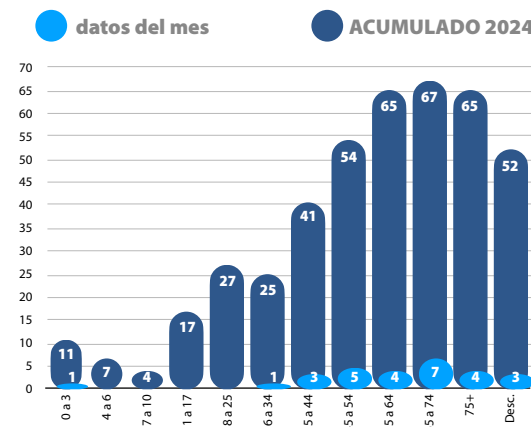
Número de personas ahogadas en España en función de la instalación o zona donde se produjo el incidente



anillo exterior ACUMULADO 2024

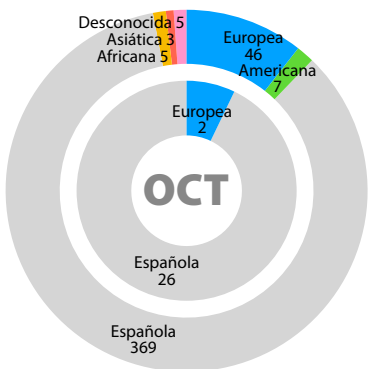
EDAD

Número de personas ahogadas en España en función de la edad



PROCEDENCIA

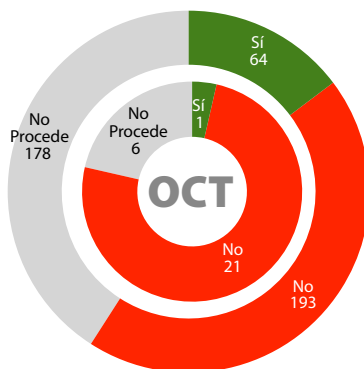
Número de personas ahogadas en España en función de la nacionalidad



anillo exterior ACUMULADO 2024

VIGILANCIA

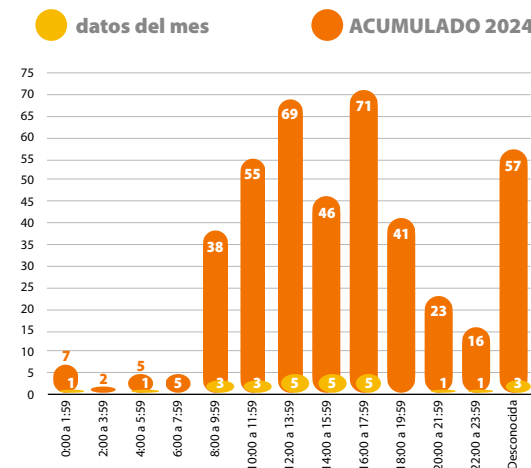
Número de personas ahogadas en España en función de si debería existir o no servicio de socorrismo en el momento del incidente



anillo exterior ACUMULADO 2024

HORA

Número de personas ahogadas en España en función de la hora en que se produjo el incidente



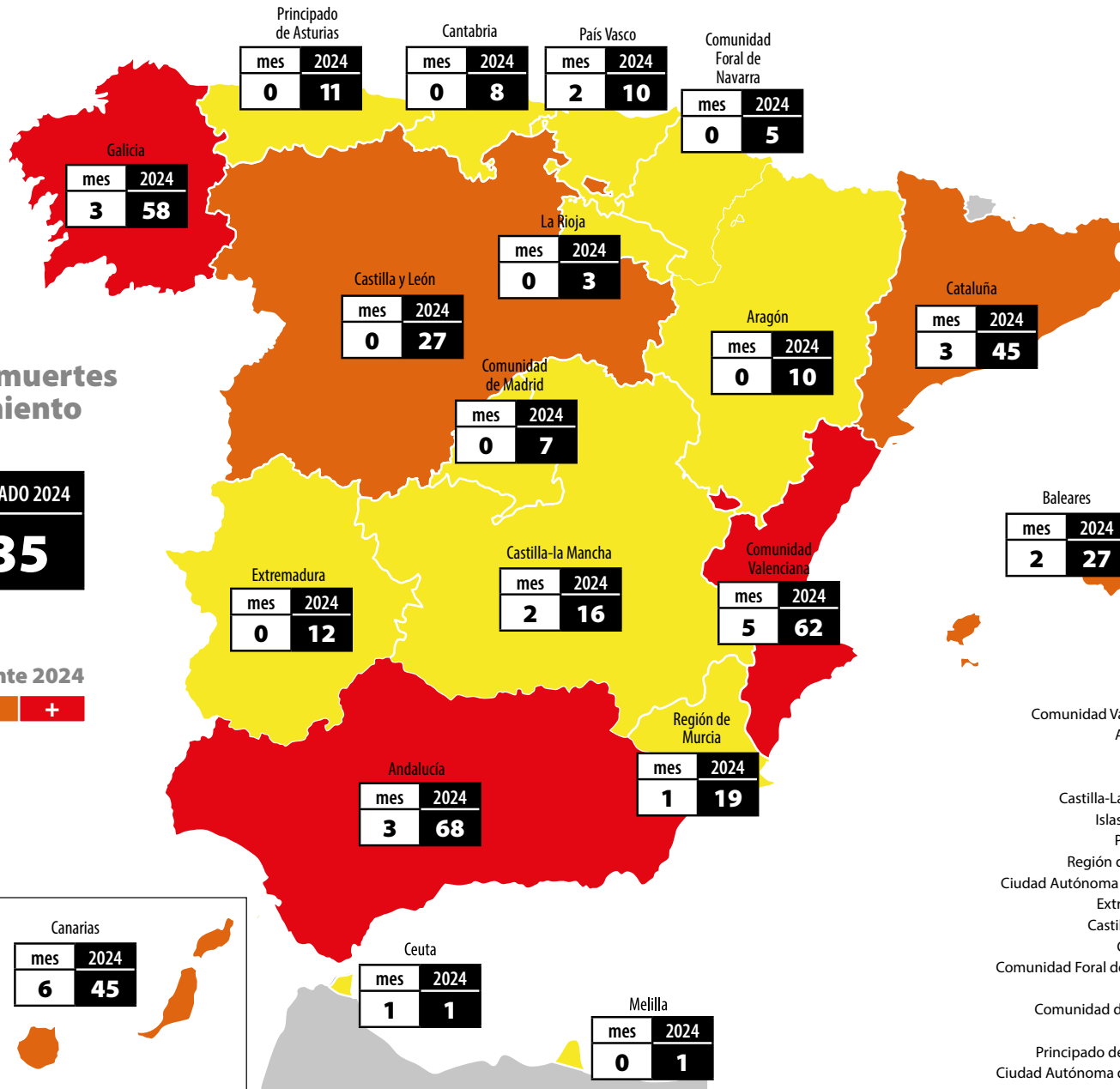
DISTRIBUCIÓN POR COMUNIDADES Y CIUDADES AUTÓNOMAS



Número de muertes por ahogamiento en España

OCTUBRE	ACUMULADO 2024
28	435

Acumulado durante 2024



Los datos presentados en este informe mensual reflejan los ahogamientos no intencionales registrados bajo circunstancias normales de actividades en los espacios acuáticos españoles.

Debido a los efectos excepcionales de la DANA, al cierre del INA en octubre de 2024, se confirmaron **22 muertes por ahogamiento**, distribuidas de la siguiente manera: 19 en la Comunidad Valenciana, 2 en Castilla-La Mancha y 1 en Andalucía.

Estos sucesos, al estar relacionados con una situación meteorológica extrema, no computan en el total acumulado del INA para evitar desvirtuar el análisis comparativo y la tendencia anual de ahogamientos en España.

