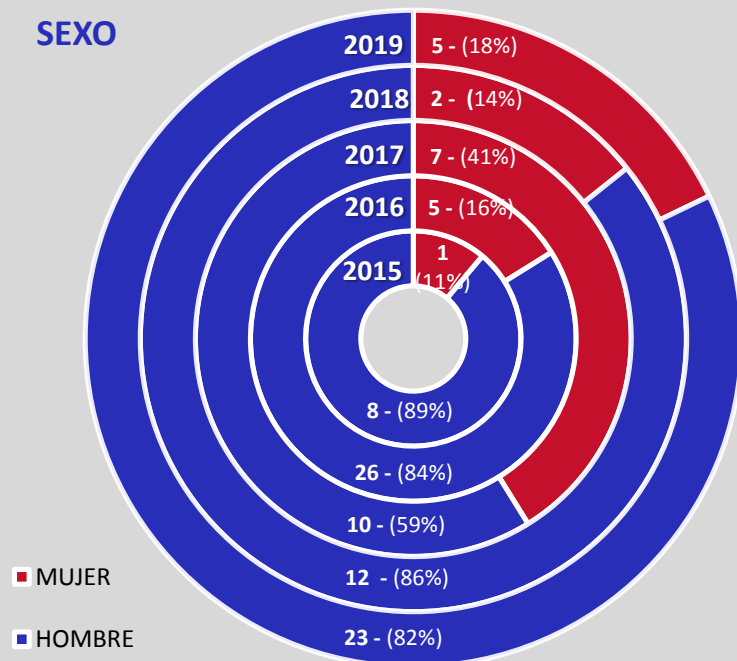
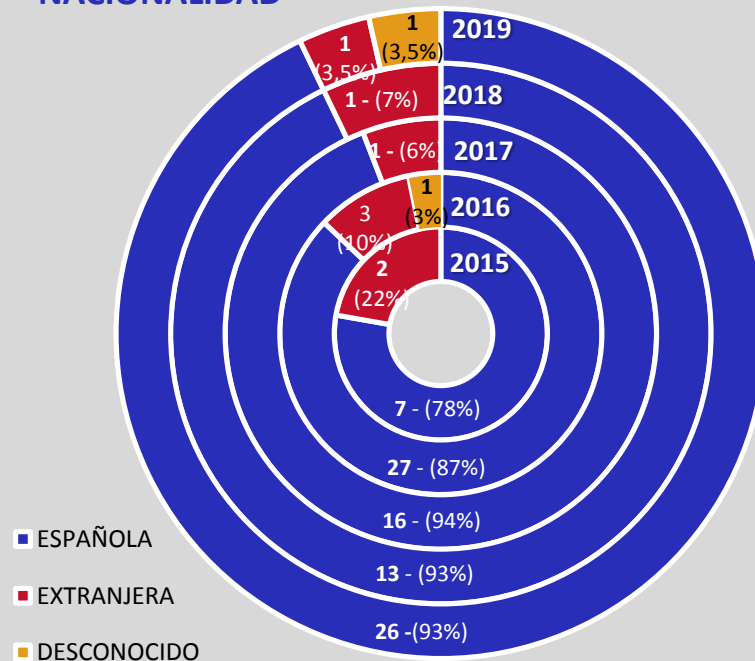


## 99 PERSONAS FALLECIDAS POR AHOGAMIENTO EN ESPACIOS ACUÁTICOS DE CASTILLA Y LEÓN (Periodo 2015 - 2019)

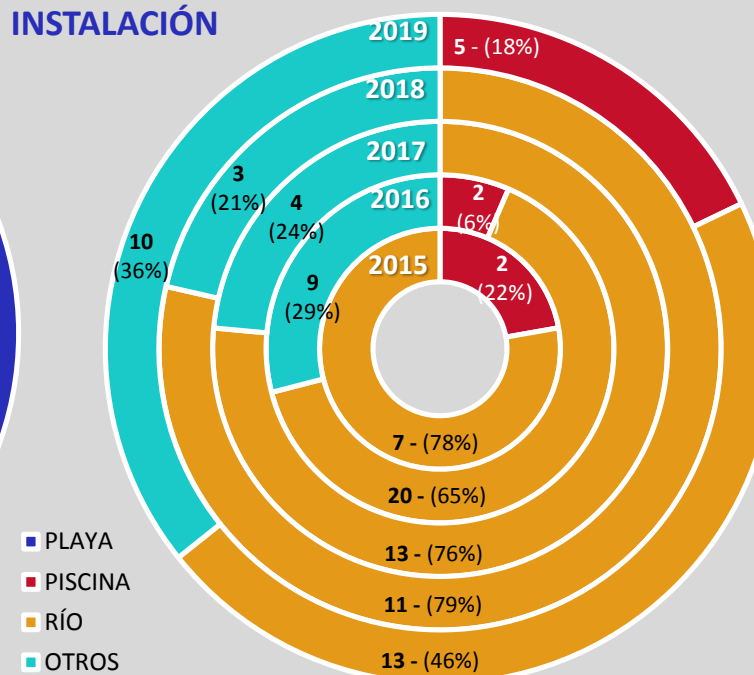
### SEXO



### NACIONALIDAD



### INSTALACIÓN



### VIGILANCIA

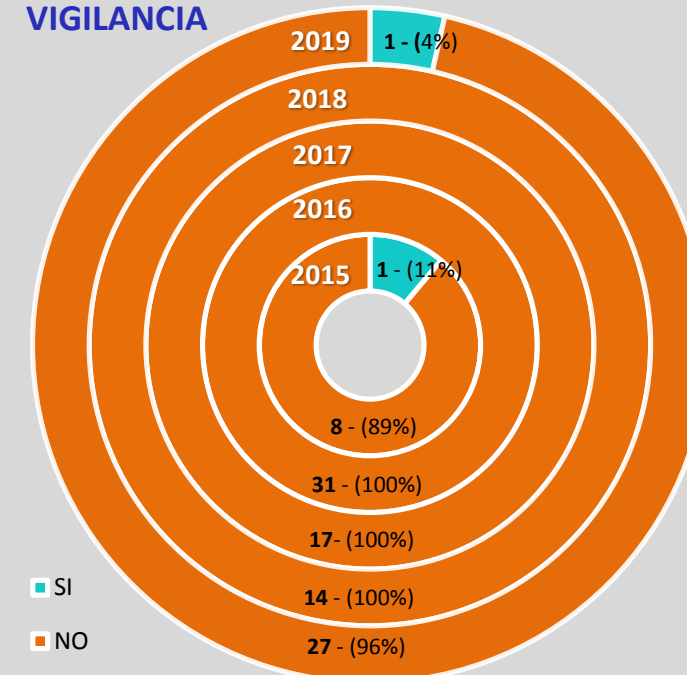


Figura 1. Número y porcentaje de personas ahogadas en Castilla y León en función del sexo del sujeto.

Figura 2. Número y porcentaje de personas ahogadas en Castilla y León en función de la nacionalidad del sujeto.

Figura 3. Número y porcentaje de personas ahogadas en Castilla y León en función de la instalación o zona donde se produjo el incidente.

Figura 4. Número y porcentaje de personas ahogadas en Castilla y León en función de si existía o no servicio de socorristas en el momento del incidente.

### EDAD

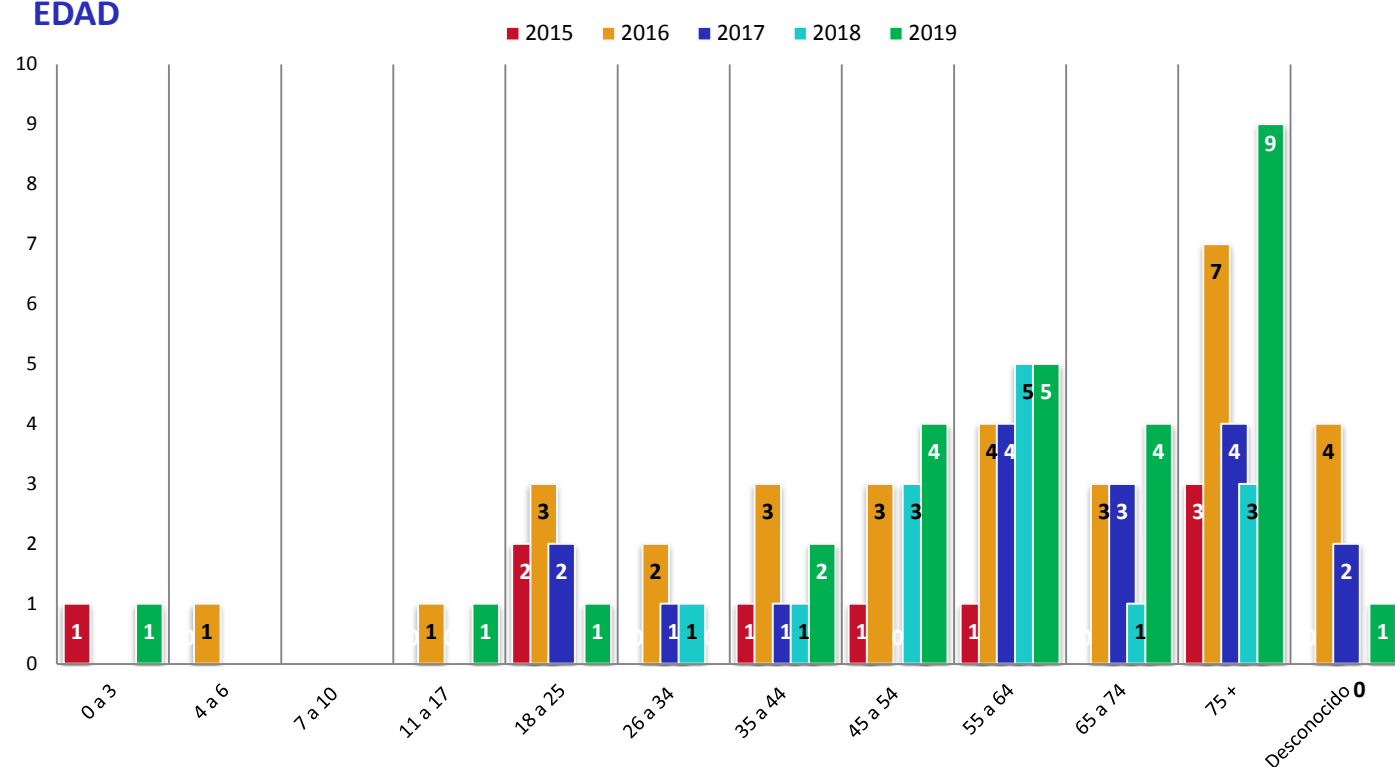


Figura 5. Número de personas ahogadas en Castilla y León en función del año y la edad del sujeto.

### HORAS

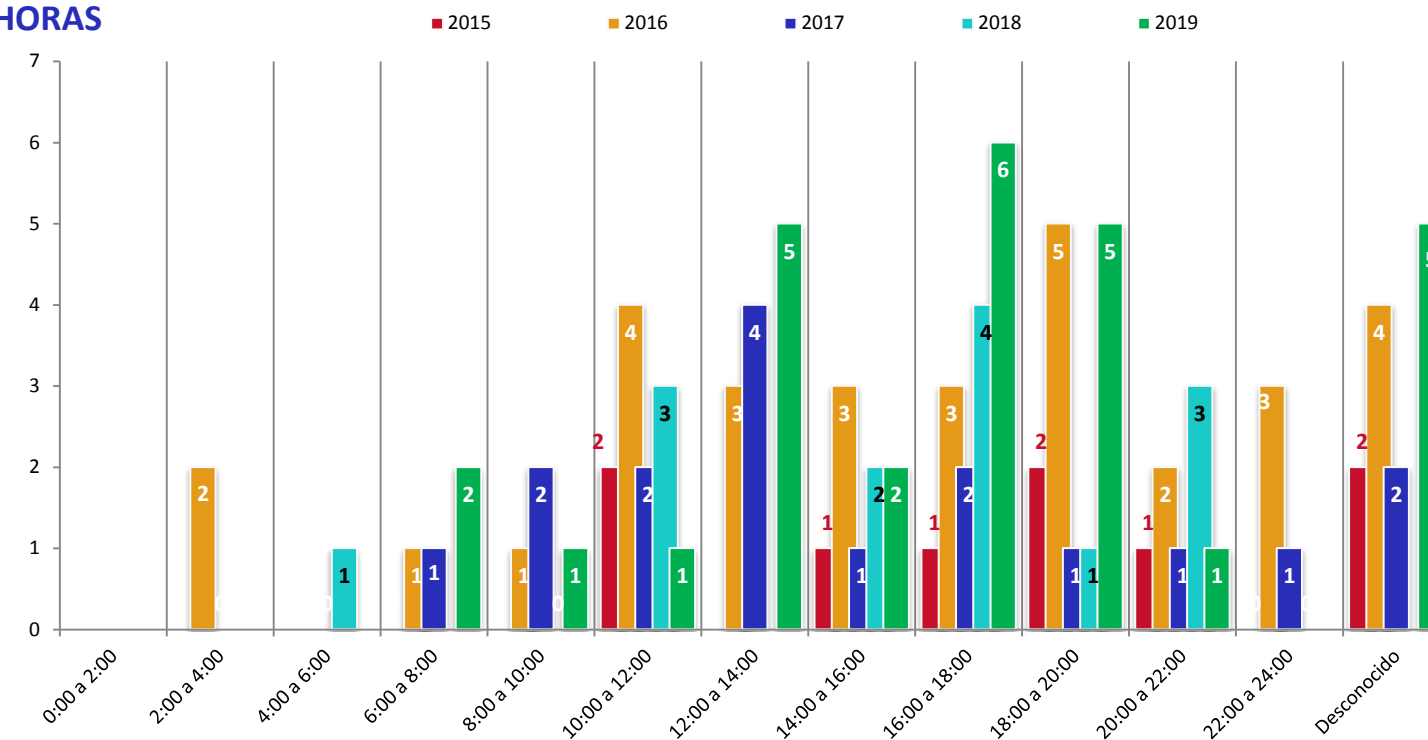


Figura 6. Número de personas ahogadas en Castilla y León en función del año y la hora en que se produjo el incidente.

MESES

■ 2015 ■ 2016 ■ 2017 ■ 2018 ■ 2019

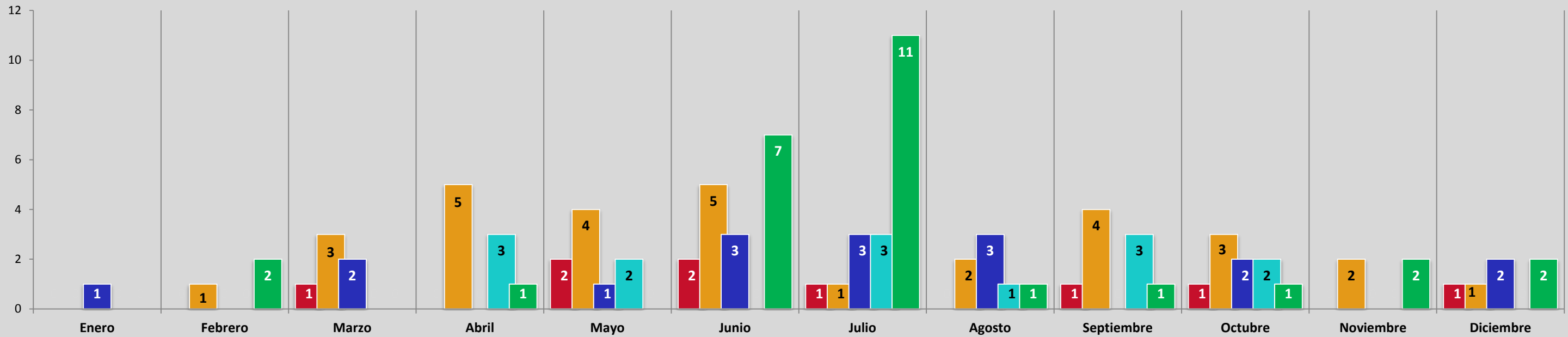
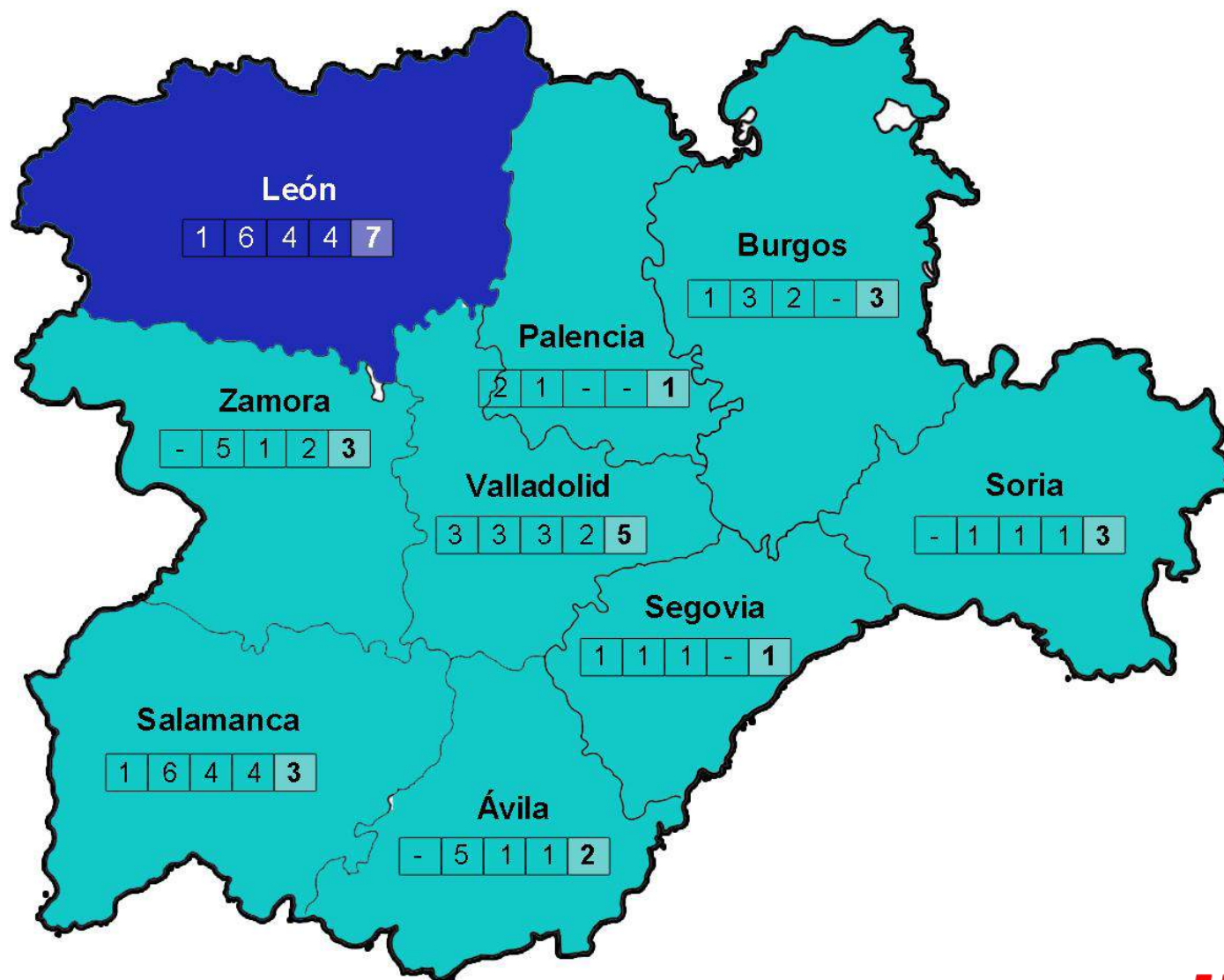


Figura 7. Número de personas ahogadas en Castilla y León en función del año y el mes en el que tuvo lugar el incidente.



+

NÚMERO TOTAL MUERTES POR AHOGAMIENTO  
**Castilla y León**

**99**

<b>9</b>	<b>31</b>	<b>17</b>	<b>14</b>	<b>28</b>
2015	2016	2017	2018	2019

-



**#StopAhogados**

Figura 8. Número de personas ahogadas en Castilla y León en función del año y de la provincia en la que tuvo lugar el incidente.

# RESUMEN DE MUERTES POR AHOGAMIENTO COMUNIDAD DE CASTILLA Y LEÓN 2019

**NÚMERO** **28** Muertes por ahogamiento

## PERFIL

**SEXO** **82%** Hombre

**NACIONALIDAD** **93%** Española

**RANGO DE EDAD** **78,6%** +45 años

## INSTALACIÓN



PLAYA

0%



PISCINA

18%



RÍO

46%



OTROS

36%

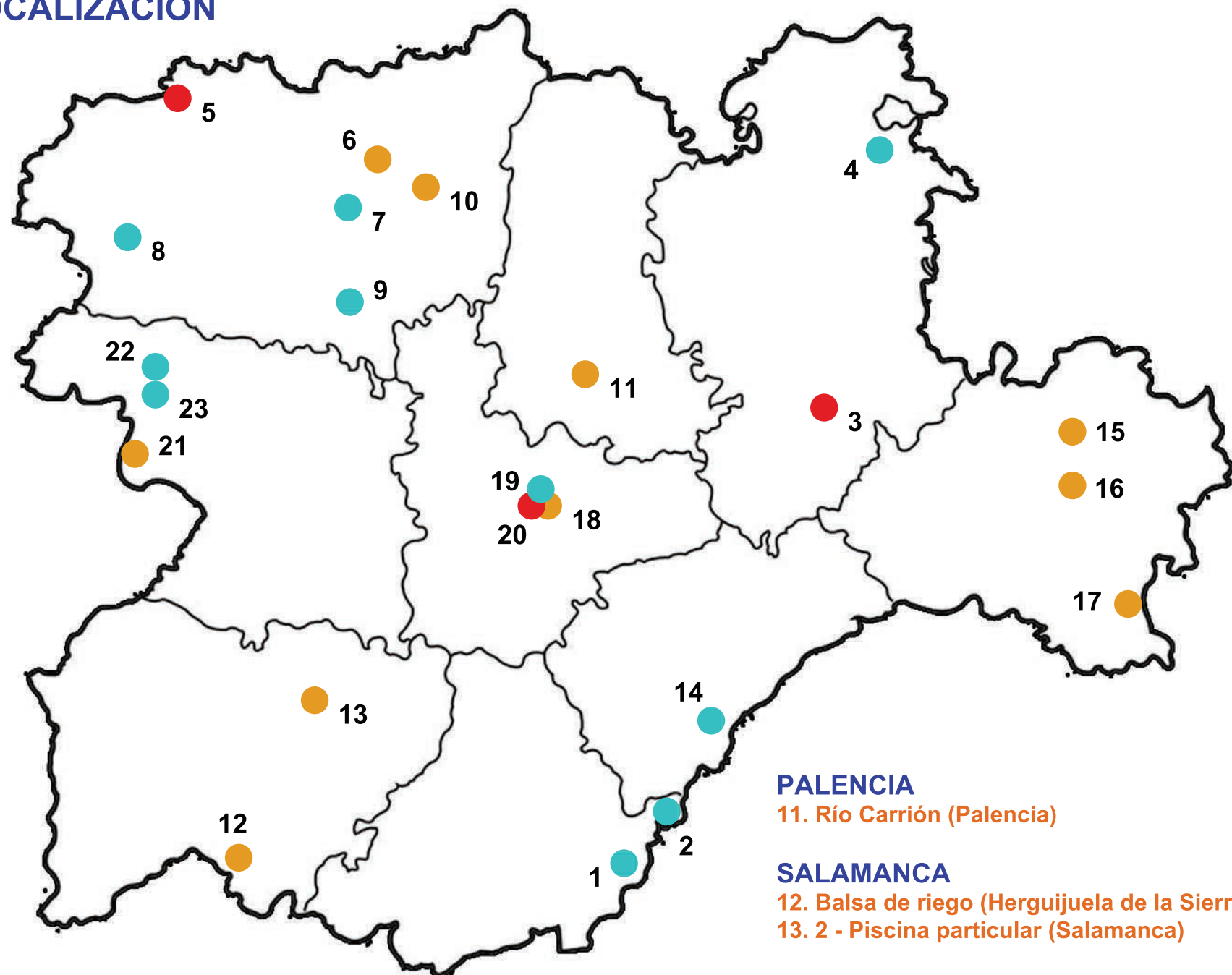
## VIGILANCIA

AHOGAMIENTOS  
EN ESPACIOS  
SIN VIGILANCIA

**96%**



## LOCALIZACIÓN



### PALENCIA

11. Río Carrión (Palencia)

### SALAMANCA

12. Balsa de riego (Herguijuela de la Sierra)  
13. 2 - Piscina particular (Salamanca)

### SEGOVIA

14. Pantano del Pontón Alto  
(Real Sitio de San Idefonso)

### SORIA

15. Río Tera (Garray)  
16. Río Duero (Los Rábanos)  
17. Río Jalón (Santa María de Huerta)

### VALLADOLID

18. 3 - Río Pisuerga (Valladolid)  
19. Canal de Castilla (Valladolid)  
20. Piscina CDO Covaresa (Valladolid)

### ZAMORA

21. Río Mananas (Aliste)  
22. Pantano (Cernadilla)  
23. Arroyo (Folgosos de la Carballada)

### ÁVILA

1. Embalse de El Burguillo (El Tiemblo)  
2. Embalse de Aceña (Peguerinos)

### BURGOS

3. Piscina privada (Ciruelos de Cervera)  
4. 2 - Cascada (Pedrosa de Tobalina)

### LEÓN

5. Piscina El Carbachón (Caboalles de Abajo)  
6. Río Torio (Garrafe de Torio)  
7. Pozo (León)  
8. Canal Bajo (Ponferrada)  
9. 2 - Canal (San Millán de los Caballeros)  
10. Río Porma (Vegas del Condado)