



**REAL FEDERACIÓN ESPAÑOLA DE
SALVAMENTO Y SOCORRISMO**

Cuentas Anuales Abreviadas
correspondientes al ejercicio anual
terminado el 31 de diciembre de
2013 junto con el Informe de
Auditoría de Cuentas Anuales

**REAL FEDERACIÓN ESPAÑOLA DE SALVAMENTO Y
SOCORRISMO**

Cuentas Anuales Abreviadas correspondientes al ejercicio
anual terminado el 31 de diciembre de 2013 junto con el
Informe de Auditoría de Cuentas Anuales

INFORME DE AUDITORÍA DE CUENTAS ANUALES

**CUENTAS ANUALES ABREVIADAS CORRESPONDIENTES AL EJERCICIO ANUAL TERMINADO EL 31 DE
DICIEMBRE DE 2013:**

Balances Abreviados al 31 de diciembre de 2013 y de 2012

Cuentas de Pérdidas y Ganancias Abreviadas correspondientes a los ejercicios 2013 y de 2012

Estado Abreviado de Cambios en el Patrimonio Neto correspondiente a los ejercicios 2013 y de
2012

Memoria Abreviada del ejercicio 2013

REAL FEDERACIÓN ESPAÑOLA DE SALVAMENTO Y SOCORRISMO

Informe de Auditoría de Cuentas Anuales

Informe de auditoría de cuentas anuales

A la Asamblea General de la **Real Federación Española de Salvamento y Socorrismo** por encargo del Consejo Superior de Deportes:

1. Hemos auditado las cuentas anuales abreviadas de la **Real Federación Española de Salvamento y Socorrismo** (la "Federación"), que comprenden el balance abreviado al 31 de diciembre de 2013, la cuenta de pérdidas y ganancias abreviada, el estado abreviado de cambios en el patrimonio neto efectivo y la memoria abreviada correspondientes al ejercicio terminado en dicha fecha. La Presidenta es la responsable de la formulación de las cuentas anuales de la Federación, de acuerdo con el marco normativo de información financiera aplicable a la entidad (que se identifica en la Nota 2 de la memoria adjunta) y, en particular, con los principios y criterios contables contenidos en el mismo. Nuestra responsabilidad es expresar una opinión sobre las citadas cuentas anuales en su conjunto, basada en el trabajo realizado de acuerdo con la normativa reguladora de la actividad de auditoría de cuentas vigente en España, que requiere el examen, mediante la realización de pruebas selectivas, de la evidencia justificativa de las cuentas anuales y la evaluación de si su presentación, los principios y criterios contables utilizados y las estimaciones realizadas, están de acuerdo con el marco normativo de información financiera que resulta de aplicación.
2. La Federación sigue la práctica de registrar el ingreso derivado de las licencias y cuotas en el momento que se cobran y no en función del devengo de las mismas. Si los citados ingresos se hubieran registrado adecuadamente, el resultado del ejercicio se vería disminuido en 14 mil euros, el epígrafe "Resultados negativos de ejercicios anteriores" se vería reducido en 43 mil euros y el epígrafe del Pasivo del Balance "Periodificaciones a corto plazo" se vería incrementado en 57 mil euros.
3. En nuestra opinión, excepto por los efectos de la salvedad anterior, las cuentas anuales del ejercicio 2013 adjuntas expresan, en todos los aspectos significativos, la imagen fiel del patrimonio y de la situación financiera de la **Real Federación Española de Salvamento y Socorrismo** al 31 de diciembre de 2013, y de los resultados de sus operaciones, así como el resultado de la liquidación de su presupuesto y correcta justificación de la subvención de acuerdo con la normativa vigente en materia de subvenciones públicas correspondientes al ejercicio anual terminado en dicha fecha, de conformidad con el marco normativo de información financiera que resulta de aplicación y, en particular, con los principios y criterios contables contenidos en el mismo y con las normas y criterios de liquidación del presupuesto requeridos por el Consejo Superior de Deportes.

4. Sin que afecte a nuestra opinión de auditoría, llamamos la atención respecto de lo señalado en la Nota 2 de la memoria adjunta, en la que se indica que la Federación tiene un patrimonio neto negativo por importe de 68 miles de euros al 31 de diciembre de 2013. Esta circunstancia indica la existencia de una incertidumbre sobre la capacidad de la **Real Federación Española de Salvamento y Socorrismo** para continuar con sus operaciones.
5. Los Anexos adjuntos del ejercicio 2013 no forman parte de las cuentas anuales. Hemos verificado que la información contable que contienen los citados anexos concuerda con las cuentas anuales del ejercicio 2013. Nuestro trabajo como auditores se limita a la verificación de los citados anexos con el alcance mencionado en este mismo párrafo y no incluye la revisión de información distinta a la obtenida a partir de los registros contables de la Federación.

BDO Auditores, S.L.

Carlos de Corral Gargallo
Socio - Auditor de Cuentas

Madrid, 30 de mayo de 2014



Miembro ejerciente:
BDO AUDITORES, S.L.

Año 2014 Nº 01/14/15436
SELLO CORPORATIVO: 96,00 EUR

.....
Informe sujeto a la tasa establecida en el artículo 44 del texto refundido de la Ley de Auditoría de Cuentas, aprobado por Real Decreto Legislativo 1/2011, de 1 de Julio
.....



Real
Federación
Española de
Salvamento y Socorrismo

MEMORIA ECONÓMICA 2013



BALANCE ABREVIADO AL CIERRE DEL EJERCICIO 2013

	Ejercicio actual	Ejercicio anterior	Diferencia	Notas
1 ACTIVO				
1.A A) ACTIVO NO CORRIENTE	70.286,45	88.763,98	-18.477,53	
1.A.I I. Inmovilizado intangible	4.261,87	104,99	4.156,88	4
1.A.I.3 3. Patentes, licencias, marcas y similares	4.261,85	104,97	4.156,88	4
1.A.I.5 5. Aplicaciones informáticas	0,02	0,02		4
1.A.II II. Inmovilizado material	63.485,58	86.119,99	-22.634,41	5
1.A.II.2 2. Instalaciones técnicas y otro inmovilizado material	63.485,58	86.119,99	-22.634,41	5
1.A.V V. Inversiones financieras a largo plazo	2.539,00	2.539,00		6,1
1.A.V.5 5. Otros activos financieros	2.539,00	2.539,00		6,1
1.B B) ACTIVO CORRIENTE	130.793,56	213.641,68	-82.848,12	
1.B.III III. Deudores comerciales y otras cuentas a cobrar	48.573,11	125.338,98	-76.765,87	6,1
1.B.III.1 1. Clientes por ventas y prestaciones de servicios	22.297,88	30.870,64	-8.572,76	6,1
1.B.III.3 3. Deudores varios	11.275,22	33.554,25	-22.279,03	6,1
1.B.III.6 6. Otros créditos con las Administraciones públicas	15.000,01	60.914,09	-45.914,08	7
1.B.VII VII. Efectivo y otros activos líquidos equivalentes	82.220,45	88.302,70	-6.082,25	
1.B.VII.1 1. Tesorería	82.220,45	88.302,70	-6.082,25	
1.TOT TOTAL ACTIVO	201.080,01	302.405,66	-101.325,65	
2 PATRIMONIO NETO Y PASIVO				
2.A A) PATRIMONIO NETO	-68.271,70	-158.313,47	90.041,77	6,3
2.A1 A-1) Fondos propios	-126.948,89	-219.005,61	92.056,72	6,3
2.A1.I I. Fondo social	21.399,93	21.399,93		6,3
2.A1.V V. Resultados de ejercicios anteriores	-238.754,66	-285.244,73	46.490,07	6,3
2.A1.V.2 2. Resultados negativos de ejercicios anteriores	-238.754,66	-285.244,73	46.490,07	6,3
2.A1.VII VII. Resultado del ejercicio	90.405,84	44.839,19	45.566,65	6,3
2.A3 A-3) Subvenciones, donaciones y legados recibidos	58.677,19	60.692,14	-2.014,95	9
2.B B) PASIVO NO CORRIENTE	219.409,53	187.057,07	32.352,46	
2.B.II II. Deudas a largo plazo	219.409,53	187.057,07	32.352,46	6,1
2.B.II.5 5. Otros pasivos financieros	219.409,53	187.057,07	32.352,46	6,1
2.C C) PASIVO CORRIENTE	49.942,18	273.662,06	-223.719,88	
2.C.III III. Deudas a corto plazo	973,97		973,97	6,1
2.C.III.2 2. Deuda con entidades de crédito	973,97		973,97	6,1
2.C.IV IV. Deudas con empresas del grupo y asociadas a corto plazo	22.000,00	82.000,00	-60.000,00	6,1
2.C.V V. Acreedores comerciales y otras cuentas a pagar	26.968,21	191.662,06	-164.693,85	6,1
2.C.V.1 1. Proveedores	4.291,27	29.442,24	-25.150,97	6,1
2.C.V.2 2. Afiliados y otras entidades deportivas	648,08	53.292,63	-52.644,55	6,1
2.C.V.3 3. Acreedores por prestación de servicios	1.335,55	67.263,66	-65.928,11	6,1
2.C.V.4 4. Personal (remuneraciones pendientes de pago)	0,90	586,50	-585,60	6,1
2.C.V.6 6. Otras deudas con las Administraciones Públicas	8.557,11	11.477,76	-2.920,65	9
2.C.V.7 7. Anticipos de clientes y deudores	12.135,30	29.599,27	-17.463,97	6,1
2.TOT TOTAL PATRIMONIO NETO Y PASIVO	201.080,01	302.405,66	-101.325,65	

Isabel García Sanz (PRESIDENTA)



CUENTA DE PÉRDIDAS Y GANANCIAS ABREVIADA CORRESPONDIENTE AL EJERCICIO TERMINADO EL 31 DE DICIEMBRE DE 2013

		Ejercicio actual	Ejercicio anterior	Diferencia	Notas
A)	OPERACIONES CONTINUADAS				
A.1	1. Importe neto de la cifra de negocios	514.526,90	414.564,82	99.962,08	
A.1.A	a) Ingresos federativos y ventas	514.526,90	414.564,82	99.962,08	8
A.4	4. Aprovisionamientos	55.147,40	33.752,86	21.394,54	8
A.4.A	a) Consumos de material deportivo	42.048,65	18.629,92	23.418,73	8
A.4.B	b) Consumos de bienes destinados a la venta y otros aprovisionamientos	13.098,75	8.909,03	4.189,72	8
A.4.C	c) Trabajos realizados por otras empresas		6.213,91	-6.213,91	8
A.5	5.- Otros ingresos de explotación	221.557,01	268.575,55	-47.018,54	8
A.5.A	a) Ingresos accesorios y otros de gestión corriente	3.907,63	12.439,26	8.531,63	8
A.5.B	b) Subvenciones de explotación incorporadas al resultado del ejercicio	217.649,38	256.136,29	38.486,91	8-9
A.6	6.- Gastos de personal	90.812,37	104.111,09	-13.298,72	8
A.6.A	a) Sueldos, salarios y asimilados	73.715,25	76.136,40	-2.421,15	8
A.6.B	b) Cargas sociales	17.097,12	27.974,69	-10.877,57	8
A.7	7.- Otros gastos de explotación	477.192,77	463.139,41	14.053,36	8
A.7.A	a) Servicios exteriores	234.594,08	211.265,93	23.328,15	8
A.7.B	b) Tributos	324,00	318,00	6,00	8
A.7.C	c) Pérdidas, deterioro y variación de provisiones por operaciones comerciales		21.296,00	-21.296,00	8
A.7.D	d) Otros gastos de gestión corriente	242.274,69	230.259,48	12.015,21	8
A.8	8. Amortización de Inmovilizado	26.918,88	41.290,24	-14.371,36	8
A.9	9. Imputación de subvenciones de inmovilizado no financiero y otras	11.011,61	9.470,73	-1.540,88	8
A.11	11. Deterioro y resultado por enajenación de inmovilizado	437,24	-3.899,81	4.337,05	8
A.11.BIS	11.B. Resultados excepcionales	437,24	-3.899,81	-4.337,05	8
A.1.TOT	A.1) RESULTADO DE EXPLOTACIÓN (1+2+3+4+5+6+7+8+9+10+11)	97.461,34	46.417,69	51.043,65	8
A.12	12. Ingresos financieros	578,95	2.197,99	-1.619,04	8
A.12.B	b) De valores negociables y otros instrumentos financieros	578,95	2.197,99	-1.619,04	8
A.12.B.B2	b2) En terceros	578,95	2.197,99	1.619,04	8
A.13	13. Gastos financieros	7.634,45	3.776,49	3.857,96	8
A.13.B	b) Por deudas con terceros	7.634,45	3.776,49	3.857,96	8
A.2.TOT	A.2) RESULTADO FINANCIERO (12+13+14+15+16)	-7.055,50	-1.578,50	-5.477,00	8
A.3.TOT	A.3) RESULTADO ANTES DE IMPUESTOS (A.1+A.2)	90.405,84	44.839,19	45.566,65	
A.4.TOT	A.4) RESULTADO DEL EJERCICIO PROCEDENTE DE OPERACIONES CONTINUADAS (A.3+17)	90.405,84	44.839,19	45.566,65	
A.5.TOT	A.5) RESULTADO DEL EJERCICIO (A.4+18)	90.405,84	44.839,19	45.566,65	

Isabel García Sanz (PRESIDENTA)



1. ACTIVIDAD DE LA FEDERACIÓN.

La Real Federación Española de Salvamento y Socorrismo, con C.I.F Q2878037G, es una entidad privada, con personalidad jurídica propia, cuyo ámbito de actuación se extiende por todo el territorio español, en el desarrollo de las competencias que le son propias, integrada por las Federaciones deportivas de ámbito autonómico, clubes deportivos, deportistas, técnicos, jueces y árbitros, y otros colectivos interesados que promueven, practican o contribuyen al desarrollo del deporte.

Ejerce, por delegación, funciones públicas de carácter administrativo, actuando en este caso como agentes colaboradores de la Administración pública, tal y como se establece en la ley 10/90 del 15 de Octubre, del deporte y por su normativa de desarrollo, el Real Decreto 1835/91 de 20 de diciembre, sobre Federaciones Deportivas Españolas y Registro de Asociaciones Deportivas, y por las restantes disposiciones que constituyen la legislación deportiva española.

La Federación tiene su sede social en la localidad de San Sebastián de los Reyes, provincia de Madrid, en su avenida Fuente Nueva, núm. 14 Nave 8-A, C.P. 28073.

2. BASES DE PRESENTACION.

1. Imagen Fiel y Marco Normativo.

Las cuentas anuales adjuntas, han sido obtenidas a partir de los registros contables de la RFESS, y se han formulado de acuerdo con el marco normativo de información financiera aplicable a la entidad, que es el establecido en:

- Código de Comercio, la Ley de Sociedades de capital y la restante legislación mercantil.
- Plan General de Contabilidad (en adelante "PGC") aprobado por el Real Decreto 1514/2007 junto con el Real Decreto 1159/2010 por el que se modifican determinados aspectos del PGC y en lo que no contradiga a lo anterior con las normas de adaptación para las Federaciones Deportivas aprobadas por Orden de 2 de febrero de 1994.
- Las normas de obligado cumplimiento aprobadas por el Instituto de Contabilidad y Auditoria de Cuentas en desarrollo del PGC y sus normas complementarias.
- El resto de la normativa contable española que resulte de aplicación.

2. Principios contables aplicados

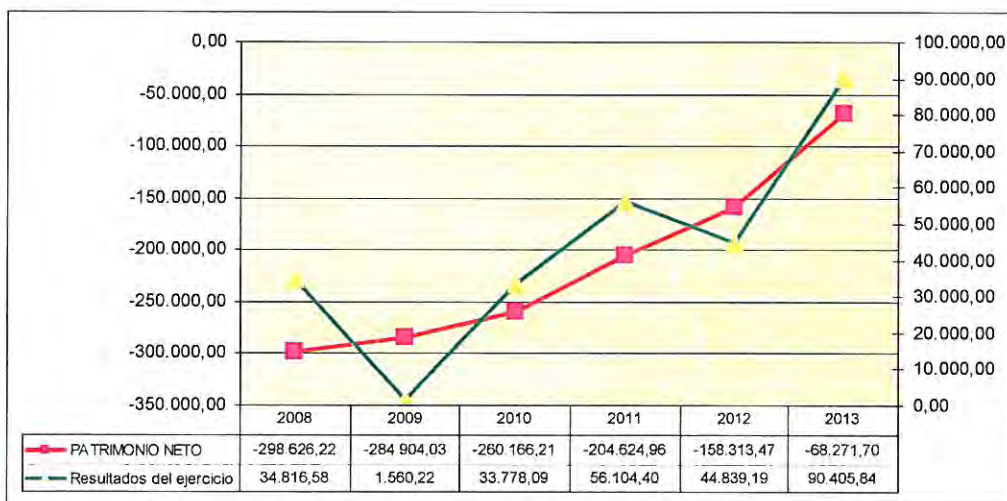
Para la elaboración de las cuentas anuales del ejercicio 2013 se han seguido la totalidad de los principios y normas contables de aplicación obligatoria. No se han aplicado principios contables no obligatorios.

Isabel García Sanz (PRESIDENTA)

3. Aspectos críticos de la valoración y estimación de la incertidumbre

Este ejercicio 2013 la federación ha logrado equilibrar su FONDO DE MANIOBRA cerrándolo con un SIGNO POSITIVO de 80.851,38 euros, en cuanto a su Patrimonio Neto continua su recorrido de forma positiva con una mejora respecto del ejercicio precedente de un 56,88 % y de un 77,14 % si analizamos el ciclo 2008 a 2013, sin embargo todavía no se ha logrado situarlo en positivo con una cifra de -68.271,70 euros.

La evolución de estas partidas ha sido de continua mejora y con carácter sostenible, mantenido a lo largo de los últimos seis ejercicios, logrando un notorio saneamiento patrimonial.



Manifiesta la Junta Directiva de esta federación, de igual forma que lo hizo en ejercicios precedentes, la voluntad de mantener esta misma línea de gestión seguida a lo largo de estos años, asentada en dos premisas básicas, una, la contención de los gastos y, otra, el aumento de ingresos a través de los recursos propios que esta federación puede explotar, las cuales, unidas al apoyo financiero del Consejo Superior de Deportes como el que hasta ahora le ha procurado, están logrando reducir con paso decidido el pertinaz déficit con el que se ha venido contado.

Aun siendo conocedora de lo exigente del empeño, es intención de esta Real Federación de Salvamento y Socorrismo culminar el saneamiento patrimonial en el próximo ejercicio económico 2014, debido a ello sería deseable la reconsideración del CSD de obviar los requisitos impuestos a esta federación con el plan de viabilidad a partir del siguiente ejercicio 2014.

4. Comparación de la información

Las cuentas se presentan comparadas con las obtenidas en el ejercicio precedente 2012 siendo comparables.



Isabel García Sanz (PRESIDENTA)



3. APLICACIÓN DE RESULTADOS

La propuesta de aplicación del resultado del ejercicio es el siguiente:

	2013	2012
Base de reparto	Importe	Importe
Saldo de la cuenta de resultados	90.405,84	44.839,19
TOTAL	90.405,84	44.839,19

	Importe	Importe
Adjudicación		
A compensación de pérdidas de ejercicios anteriores	90.405,84	44.839,19
TOTAL	90.405,84	44.839,19

4. NORMAS DE REGISTRO Y VALORACION

1. Inmovilizado Intangible

Se recogen en este apartado las Patentes y los Programas informáticos necesarios para el correcto desarrollo de la actividad federativa, su activación se realiza por su precio de adquisición, su amortización se dota, mediante un criterio lineal, con los siguientes porcentajes:

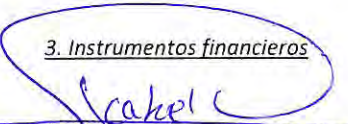
Patentes	20 %
Aplicaciones informáticas	25 %

2. Inmovilizado Material

Los bienes comprendidos en el inmovilizado material se encuentran valorados a su precio de adquisición, en el cual se incluye todos los gastos adicionales que se puedan producir hasta la puesta en funcionamiento del bien. No se activan los gastos financieros en los que se pueda incurrir por su adquisición. Su amortización, tomando como base la vida útil estimada de los mismos, se realiza razón de los siguientes porcentajes:

Instalaciones y equipos técnicos	20 %
Otras instalaciones	10 %
Mobiliario y Enseres	10 %
Equipos Procesos Información	25 %
Elementos de Transporte	10 %
Otro inmovilizado material	15 %

3. Instrumentos financieros


Isabel García-Sanz (PRESIDENTA)



Un Activo Financiero es cualquier activo que sea: dinero en efectivo, un instrumento de patrimonio de otra empresa, o suponga un derecho contractual a recibir en efectivo u otro activo financiero, o a intercambiar activos o pasivos financieros con terceros en condiciones potencialmente favorables.

Valor inicial.

Los activos financieros se valoran inicialmente por su valor razonable, el valor de la contraprestación recibida ajustado por los costes de transacción atribuibles. Estos costes y las comisiones pueden registrarse en la cuenta de pérdidas y ganancias, siempre y cuando tuviesen la tipología de "activos financieros mantenidos para negociar". Los débitos por operaciones comerciales con vencimiento no superior al año y sin interés contractual, las finanzas y los desembolsos exigidos por terceros, todos ellos a pagar en el corto plazo, se pueden valorar por su valor nominal, si el efecto de no actualizar los flujos no es significativo.

Valor posterior

Los activos financieros se valoran a coste amortizado. Los intereses se contabilizan en la cuenta de pérdidas y ganancias por el método del interés efectivo. Las aportaciones a cuentas en participación se valoran por su coste aumentado o disminuido en el beneficio o pérdida imputado. Los débitos con vencimiento no superior a un año que se valoran inicialmente por su valor nominal, continúan valorándose con este criterio.

Un Pasivo Financiero es todo aquel instrumento que de acuerdo con su realidad económica supongan para la empresa una obligación contractual, directa o indirecta, de entregar efectivo u otro activo financiero, o de intercambiar activos o pasivos financieros con terceros en condiciones potencialmente desfavorables.

Valor Inicial

Los pasivos financieros mantenidos para negociar se valoran por su precio de transacción, que equivale al valor razonable de la contraprestación recibida ajustado por los costes de transacción que les sean directamente atribuibles.

Valor posterior

Los pasivos financieros se valoran por su coste amortizado. Los intereses devengados se contabilizan en la cuenta de pérdidas y ganancias, aplicando el método de interés efectivo.

La federación da de baja los pasivos financieros cuando se extinguen las obligaciones que los han generado.

Isabel García Sanz (PRESIDENTA)



4. Ingresos y Gastos

Los ingresos y gastos se imputan en función del criterio de devengo, es decir, cuando se produce la corriente real de bienes y servicios que los mismos representan, con independencia del momento en que se produzca la corriente monetaria o financiera derivada de ellos.

El reconocimiento de los ingresos por ventas se realiza cuando concurren todas y cada una de las siguientes circunstancias: que se hayan transferido al comprador los riesgos y beneficios significativos inherentes a la propiedad del bien vendido; que la sociedad no mantenga la gestión corriente sobre dicho bien ni su control efectivo; que el importe de los ingresos pueda valorarse con fiabilidad; que es probable que la empresa reciba los beneficios o rendimiento económicos derivados de la transacción; que los costes incurridos en la transacción puedan ser valorados con fiabilidad.

El reconocimiento de los ingresos por prestación de servicios se realiza cuando concurren todas y cada una de las siguientes circunstancias: que su importe pueda valorarse con fiabilidad; es probable que la empresa reciba los beneficios o rendimientos económicos de la transacción; el grado de realización de la transacción, al cierre del ejercicio, puede ser valorado con fiabilidad; los costes incurridos en la prestación y los que se deben incurrir hasta su finalización se pueden valorar con fiabilidad.

El método utilizado para la estimación de los ingresos por prestación de servicios consiste en determinar el porcentaje que se corresponde con el que representan los costes incurridos hasta la fecha de cierre del ejercicio respecto a los costes totales previstos para la prestación de servicios.

Se contabilizan en cuentas separadas, distinguiendo entre ingresos propios y subvenciones corrientes, al igual que los gastos. Se aplican para su contabilización los principios de devengo y el de correlación de ingresos y gastos.

5. Criterios empleados para el registro y valoración de los gastos de personal

Las retribuciones del personal se registran por el criterio de devengo, cargando separadamente los gastos correspondientes a sueldos y salarios en una partida y en otra diferente los correspondientes a las cargas sociales. No se contempla en éste ejercicio compromiso alguno en concepto de pensiones para el personal.

6. Subvenciones, donaciones y legados

Las subvenciones, ya sean de capital o de explotación, se reconocen en el momento de su concesión por parte de las entidades públicas. Las de capital se aplican a resultados en función a la tasa de amortización de los activos adquiridos con ellas, mientras que la explotación, por el contrario, se imputan directamente a resultados del ejercicio en el cual se concedan.

7. Criterios empleados en transacciones entre partes vinculadas.

- Las operaciones entre empresas del mismo grupo, con independencia del grado de vinculación, se contabilizan de acuerdo con las normas generales. Los elementos objeto de las transacciones que se realicen se contabilizarán en el momento inicial por su valor razonable. La valoración posterior se realiza de acuerdo con lo previsto en las normas particulares para las cuentas que corresponda.
- Esta norma de valoración afecta a las partes vinculadas que se explicitan en la Norma de elaboración de las cuentas anuales 13ª del Plan General de Contabilidad. En este sentido:

- a) Se entenderá que una empresa forma parte del grupo cuando ambas estén vinculadas por una relación de control, directa o indirecta, análoga a la prevista en el artículo 42 del Código de Comercio, o cuando las empresas estén controladas por cualquier medio por una o varias personas jurídicas que actúen conjuntamente o se hallen bajo dirección única por acuerdos o cláusulas estatutarias.
- b) Se entenderá que una empresa es asociada cuando, sin que se trate de una empresa del grupo en el sentido señalado, la empresa o las personas físicas dominantes, ejerzan sobre esa empresa asociada una influencia significativa, tal como se desarrolla detenidamente en la citada Norma de elaboración de cuentas anuales 13ª.
- c) Una parte se considera vinculada a otra cuando una de ellas ejerce o tiene la posibilidad de ejercer directa o indirectamente o en virtud de pactos o acuerdos entre accionistas o partícipes, el control sobre otra o una influencia significativa en la toma de decisiones financieras y de explotación de la otra, tal como se detalla detenidamente en la Norma de elaboración de cuentas anuales 15ª.

4. INMOVILIZADOS INTANGIBLES (NOTA 1.A.I)


Se presenta el cuadro del inmovilizado en las cuentas del ejercicio anterior para su correcta comparación con el ejercicio presente según dictamina la normativa actualmente en vigor.

	Saldos a 31.12.11	Altas	Bajas	Saldos a 31.12.12
Marcas y nombres registrados	1.759,50			1.759,50
Aplicaciones informáticas	15.692,85			15.692,85
Total	17452,35			17.452,35
Amortización	-17.189,89	-157,47		-17.347,36
Valor neto	262,46	-157,47		104,99

Las variaciones del inmovilizado intangibles durante el ejercicio han sido las siguientes:

INMOVILIZADO INTANGIBLE	Saldos a 31.12.12	Altas	Bajas	Saldos a 31.12.13
Marcas y nombres registrados	1.759,50	4.285,55		6.045,05
Aplicaciones informáticas	15.692,85			15.692,85
Total	17.452,35	4.285,55	0,00	21.737,90
Amortización	-17.347,36	-128,67		-17.476,03
Valor neto	104,99			4.261,87

Las altas producidas en el ejercicio han sido los registros en la Oficina Española de Patentes y Marcas de la denominación y escudo de la Real Federación Española de Salvamento y Socorrismo.



Isabel García Sanz (PRESIDENTA)

5. INMOVILIZADO MATERIAL (NOTA 1.A.II)

Se presenta el cuadro del inmovilizado en las cuentas del ejercicio anterior para su correcta comparación con el ejercicio presente según dictamina la normativa actualmente en vigor.


	Saldos a 31.12.11	Altas	Bajas	Saldos a 31.12.12
Instalaciones y equipos técnicos	192.367,81			192.367,81
Otras instalaciones	13.363,50			13.363,50
Mobiliario	30.096,59			30.096,59
Equipos para el Proceso Información	54.096,65	796,16		54.892,81
Elementos de Transporte	58.969,89	618,55		59.588,44
Otro Inmovilizado material	2.364,13			2.364,13
Total	352.068,57			353.483,28
Amortización	-226.230,52	-41.132,77		-267.363,29
Valor neto	125.838,05	-41.132,77		86.119,99

Las variaciones del inmovilizado material durante el ejercicio han sido las siguientes:

INMOVILIZADO MATERIAL	Saldos a 31.12.12	Altas	Bajas	Saldos a 31.12.13
Instalaciones y equipos técnicos	192.367,81			192.367,81
Otras instalaciones	13.363,50			13.363,50
Mobiliario	30.906,59			30.906,59
Equipos para el Proceso Información	54.892,81	4.155,80		59.048,61
Elementos de Transporte	59.588,44			59.588,44
Otro Inmovilizado material	2.364,13			2.364,13
Total	353.483,28			357.639,08
Amortización	-267.363,29	-26.790,21		-294.153,50
Valor neto	86.119,99			63.485,58

No se han efectuado actualizaciones de los valores de coste de adquisición de los elementos recogidos en estas cuentas.

La Federación no cuenta en su inmovilizado con elementos en uso que se encuentren completamente amortizados.



Isabel García Sanz (PRESIDENTA)



6. INSTRUMENTOS FINANCIEROS (NOTA 1.A.V, 1.B.III, 2.B. y 2.C)

6.1 Información relacionada con el Balance

El detalle de los instrumentos financieros a largo plazo del activo del balance son los siguientes:

CLASES	INSTRUMENTOS FINANCIEROS A LARGO PLAZO					
	INSTRUMENTOS DE PATRIMONIO		VALORES REPRESENTATIVOS DEUDA		CREDITOS, DERIVADOS, OTROS	
	2013	2012	2013	2012	2013	2012
CATEGORIAS						
Activos a valor razonable con cambios en pyg						
Inversiones mantenidas hasta su vencimiento						
Préstamos y partidas a cobrar					2.539,00	2.539,00
Activos disponibles para la venta						
Derivados de cobertura						
TOTAL					2.539,00	2.539,00

El importe que aparece en este cuadro es un agregado de otros dos, ambos constituidos en 2009, el primero de 2.500,00 € corresponde a la fianza constituida por el *arrendamiento de la sede de la Federación*, sita en la localidad madrileña de San Sebastián de los Reyes; la segunda, por importe de 39,00 € correspondiente a la fianza constituida por la instalación de un *dispensador de agua en las oficinas de la sede federativa*.

El detalle de los instrumentos financieros a corto plazo recogidos en el activo del balance son los siguientes:

CLASES	INSTRUMENTOS FINANCIEROS A CORTO PLAZO					
	INSTRUMENTOS DE PATRIMONIO		VALORES REPRESENT. DEUDA		CREDITOS, DERIVADOS, OTROS	
	2013	2012	2013	2012	2013	2012
CATEGORIAS						
Activos a valor razonable con cambios en pyg						
Inversiones mantenidas hasta su vencimiento					33.573,10	64.424,89
Préstamos y partidas a cobrar						
Activos disponibles para la venta						
Derivados de cobertura					33.573,10	64.424,89
TOTAL						

El saldo de 2013 detallado en el cuadro anterior está compuesto por las siguientes partidas: por 22.297,88 €, Deudores comerciales de la Federación y 11.275,22 € correspondiente a otros deudores o deudores no vinculados con esta federación.

Isabel García Sanz (PRESIDENTA)

El detalle de los instrumentos financieros a largo plazo del pasivo del balance es el siguiente:

CLASES	INSTRUMENTOS FINANCIEROS A LARGO PLAZO					
	DEUDAS CON ENTIDADES DE CRÉDITO		OBLIGACIONES Y OTROS VALORES NEGOCIABLES		DERIVADOS Y OTROS	
	2013	2012	2013	2012	2013	2012
Débitos y partidas a pagar					219.409,53	187.057,07
Pasivos a valor razonable con cambios en PyG						
Derivados de cobertura						
TOTAL					219.409,53	187.057,07

El detalle anterior se corresponde con los vencimientos a más de un año de los préstamos concedidos, por parte del Consejo Superior de Deportes (CSD). De estos préstamos, los cuatro primeros fueron concedidos sin interés y dos siguientes han sido concedidos con interés.

- El primero en orden de antigüedad es de 300.000 € se obtuvo el 16/11/2006 con el objeto de amortización del déficit de ejercicios anteriores. Sus características son: tipo de interés 0%, carencia de 2 años y una amortización en 5 años en cuotas de 60.000,00 €. En este ejercicio 2013 se ha producido su cancelación con el abono de la última de sus cuotas.
- El segundo asciende a 50.000,00 € fue concedido el 28/09/2009 con el objeto de amortizar deuda. Sus características son tipo de interés 0%, carencia de 2 ejercicios, y un plazo para su devolución de 5 años a razón de 10.000 euros anuales, tiene su finalización en 2016. El saldo vivo a cierre del ejercicio es de 30.000,00 euros.
- El tercero es de 60.000,00 € fue firmado en fecha 04/03/2010, con un doble objetivo, la financiación de la actividad deportiva y la amortización del déficit de años anteriores. Sus características son: Tipo de interés 0%, carencia 2 ejercicios y un plazo de devolución de 5 años en importes de 12.000,00 euros anuales, Finalizará en 2018. El saldo vivo pendiente de devolución a cierre del ejercicio asciende a 48.000, 00 €.
- El cuarto préstamo, por importe de 60.000,00 €, fue suscrito en fecha 01/08/2011 con el objeto de financiación de la actividad estatal y sufragar el déficit federativo. Cuenta con las siguientes características:
 - tipo de interés: 4,77% anual
 - plazo de amortización: 5 años (sistema francés)
 - plazo de carencia: 27 meses
 - forma de reintegro: pagos anuales

El cuadro de amortización pactado para este préstamo es el siguiente



Isabel García Sanz (PRESIDENTA)



anualidades	Importe anualidades	Vencimiento
Carencia	715,50	2 enero 2012
Carencia	2.862,00	2 enero 2013
Carencia	2.862,00	2 enero 2014
primera	13.511,52	2 enero 2015
segunda	13.511,52	2 enero 2016
tercera	13.511,52	2 enero 2017
cuarta	13.511,52	2 enero 2018
quinta	13.511,52	2 enero 2019

— El quinto préstamo de 60.000,00 € se concedió en fecha 28/12/2012, con idéntico objetivo que el precedente. Las características del mismo son las siguientes:

- tipo de interés: 4,68% anual(según resolución de concesión)
- plazo de amortización: 5 años (sistema francés)
- plazo de carencia: hasta 36 meses (se amortizará interés)
- forma de reintegro: pagos anuales, salvo acuerdo en contrario.
- el interés se devengará desde la fecha de ingreso efectivo del préstamo.
- el pago del interés se realizará anualmente.


el cuadro de amortización pactado es el siguiente

Anualidades	Importe anualidades	Vencimiento
1ª anualidad (intereses)	0,00	2 enero 2013
2ª anualidad (intereses)	2.808,00€	2 enero 2014
3ª anualidad (intereses)	2.808,00€	2 enero 2015
1ª anualidad intereses y capital	13.482,00€	2 enero 2016
2ª anualidad intereses y capital	13.482,00€	2 enero 2017
3ª anualidad intereses y capital	13.482,00€	2 enero 2018
4ª anualidad intereses y capital	13.482,00€	2 enero 2019
5ª anualidad intereses y capital	13.482,00€	2 enero 2020

— El sexto préstamo de importe de 50.000,00 € se firmó en fecha 16/10/2013, su objetivo es la financiación de las operaciones de saneamiento. Las características del préstamo son:

- tipo de interés: 4,283% anual(según resolución de concesión)
- plazo de amortización: hasta 60 meses (sistema francés)
- plazo de carencia: hasta 36 meses (se amortizará interés)
- forma de reintegro: pagos anuales.
- el interés se devengará desde la fecha de ingreso efectivo del préstamo.
- el pago del interés se realizará mediante cuotas anuales.
- El préstamo se entenderá formalizado mediante la aceptación (firma) de este documento administrativo, el prestatario decidirá su elevación a escritura pública, siempre a su costa.

Siendo su cuadro de amortización:


Isabel García Sanz (PRESIDENTA)



ANUALIDAD				
Fecha de pago	Ejercicio	Intereses	Capital	Cuota total
1 de julio	2014	1.159,99	0,00	1.159,99
1 de julio	2015	2.141,52	0,00	2.141,52
1 de julio	2016	2.141,52	0,00	2.141,52
1 de julio	2017	1.963,06	9.163,70	11.126,75
1 de julio	2018	1.562,77	9.563,98	11.126,75
1 de julio	2019	1.145,02	9.981,74	11.126,75
1 de julio	2020	709,00	10.417,75	11.126,75
1 de julio	2021	253,95	10.872,83	11.126,78

De los préstamos 2º a 4º se ha procedido a la reclasificación a corto plazo de los importes a pagar en el ejercicio 2013, la cantidad de esta reclasificación asciende a 22.000 euros.

El detalle de los instrumentos financieros del pasivo del balance a corto plazo es el siguiente:

CLASES	INSTRUMENTOS FINANCIEROS A CORTO PLAZO					
	DEUDAS CON ENTIDADES DE CRÉDITO		OBLIGACIONES Y OTROS VALORES NEGOCIABLES		DERIVADOS Y OTROS	
CATEGORIAS	2013	2012	2013	2012	2013	2012
Débitos y partidas a pagar	973,37				40.411,10	262.184,30
Pasivos a valor razonable con cambios en PyG						
Derivados de cobertura						
TOTAL					40.411,10	262.184,30

El pasivo recogido en este cuadro resulta de la agregación de los siguientes importes:

- proveedores ordinarios de la Federación..... 4.291,27€
- operaciones con entidades vinculadas (punto 11)..... 648,08€
- acreedores por prestación de servicios diversos..... 1.335,55€
- remuneraciones pendientes de pago al personal 0,90€
- Anticipo de clientes y deudores 12.135,30 €
- reclasificación a corto plazo de los préstamos concedidos por el CSD y detallados en el cuadro anterior (referido al largo plazo) 22.000€.

6.2 Información relacionada con la cuenta de pérdidas y ganancias

Se han producido aplicaciones de intereses a la cuenta de pérdidas y ganancias por aplicación del método del tipo de interés efectivo, derivados de su aplicación a los préstamos recibidos por esta Federación del CSD.



Se expone una relación amplia de los diversos gastos e ingresos integrantes de esta cuenta el punto 8 de esta memoria, es por ello que se circunscriba la mención en este apartado a los resultados financieros, donde se ha incurrido en unos gastos financieros originados por la gestión financiera propia de la actividad federativa, que han ascendido a un montante de 7.634,45€, por otro lado esta misma operativa ha generado unos ingresos financieros de 578.95€. Por diferencia de las cifras reseñadas, se ha obtenido un resultado financiero negativo de 7.055,50 €.

6.3 Fondos propios

La Federación cuenta con un Patrimonio neto negativo en el año 2013 que ascienden **-68.271,70 €**, la composición de este saldo se presenta en el siguiente cuadro.

Masa patrimonial	2013	2012
Patrimonio Neto	-68.271,70	-158.313,47
Fondos propios	-126.948,89	-219.005,61
Fondo social	21.399,93	21.399,93
Resultados negativos ejercicios anteriores	-238.754,66	-285.244,73
Resultado del ejercicio	90,405,84	44.839,19
Subvenciones, donaciones y legados	58.677,19	60.692,14

7. SITUACIÓN FISCAL

La Real Federación Española de Salvamento y Socorrismo, por su actividad, es una entidad exenta del Impuesto sobre Sociedades, según los artículos 2 y 3 de la Ley 49/2002, aunque ésta exención no alcanza a los rendimientos de explotaciones económicas lucrativas que la Federación pudiera realizar, dado que no realiza ninguna con este carácter, el resultado del ejercicio queda exento del impuesto sobre sociedades.

En el ejercicio 1.996 se obtuvo la notificación de la resolución dictada por la Agencia Estatal de la Administración Tributaria en relación a la solicitud realizada ante dicho Organismo, para disfrutar de la exención prevista en el artículo 48.2 de la Ley 30/94, de 24 de noviembre, de Fundaciones e Incentivos Fiscales a la Participación Privada en Actividades de Interés General.

En referencia al **Impuesto sobre Sociedades** esta federación se encuentra beneficiada por la "*Ley 49/2002 de 23 de diciembre, de régimen fiscal de las entidades sin fines lucrativos y de los incentivos fiscales al mecenazgo*", debido a lo cual y conforme al artículo 7. "*Explotaciones económicas exentas*" punto 10. "*Las explotaciones económicas de prestación de servicios de carácter deportivo a personas físicas que practiquen el deporte o la educación física, siempre que tales servicios estén directamente relacionados con dichas prácticas y con excepción de los servicios relacionados*



con espectáculos deportivos y de los prestados a deportistas profesionales" y punto 12 "Las explotaciones económicas de escasa relevancia. Se consideran como tales aquellas cuyo importe neto de la cifra de negocios del ejercicio no supere en conjunto 20.000 euros", no se producen diferencias entre el resultado del ejercicio y la base imponible del Impuesto sobre Sociedades (resultado fiscal), los resultados del ejercicio, como se indica en el apartado 3, se compensa íntegramente con los resultados negativos de ejercicios anteriores y, por ende, se obtiene una base imponible igual a 0 para este ejercicio.

En cuanto al **Impuesto sobre el Valor Añadido**, se ha de observar que durante el ejercicio se ha procedido a liquidar este impuesto por la explotación de material deportivo y cultural relacionado todo ello con los fines y actividades propias de esta Federación, lo que ha provocado que haya finalizado el ejercicio económico con una prorrata del 1% a efectos de IVA.

Los saldos recogidos en el balance a los efectos de retenciones se detallan en el cuadro que se expone a continuación. Por un lado se encuentran las retenciones practicadas a las retribuciones, tanto de empleados, como de profesionales, pendientes de pago a la Hacienda Pública a la fecha de cierre del ejercicio. Por otro las retenciones practicadas por las entidades financieras a cuenta del Impuesto sobre Sociedades.

CONCEPTOS	AÑO 2013		AÑO 2012	
	SALDO DEUDOR	SALDO ACREEDOR	SALDO DEUDOR	SALDO ACREEDOR
HP. Acreedora por IRPF	0	6.664,51	0	8.789,30
HP. Acreedora por IVA	0	-93,98	-14,11	0
Seguridad Social	0	1.986,58	0	2.688,46
CCSD	15.000,01	0	60.928,20	0
TOTAL	15.000,01	8.557,11	60.914,09	11.477,76

La Federación tiene abiertos a inspección, para todos los impuestos que le son aplicables, todos aquellos ejercicios, que no hayan superado el plazo legal de prescripción. La Junta Directiva no espera que surjan pasivos adicionales como consecuencia de la improbable inspección que hubiera.

Isabel García Sanz (PRESIDENTA)



8. INGRESOS Y GASTOS

En los cuadros que se recogen en este apartado se desglosan por tipos los ingresos y gastos realizados durante el ejercicio.

INGRESOS	2013	2012
Ingresos por ventas (materiales deportivos y de formación)	1.513,50	1.491,71
Ingresos por licencias	146.416,12	124.108,50
Ingresos por cuotas de Clubes	8.518,60	8.830,10
Ingresos por actividades docentes	282.672,06	263.926,09
Ingresos de actividades deportivas	67.171,35	36.625,00
Bonificación por tramitaciones realizadas	0,00	-23.759,45
Otros ingresos	8.235,27	3.342,87
IMPORTE NETO DE LA CIFRA DE NEGOCIO	514.526,90	414.564,82
Ingresos por subvenciones del Consejo Superior de Deportes	209.096,92	251.636,29
Ingresos por subvenciones del COE y otras entidades	4.200,00	4.500,00
Ingresos por publicaciones	3.907,63	7.246,43
Ingresos por servicios diversos	4.352,46	5.192,83
Otros ingresos de explotación	221.557,01	268.575,55
Ingresos por subvenciones trasp.al ejercicio	11.011,61	9.470,73
Ingresos financieros	578,95	2.197,99
Ingresos excepcionales	490,22	

El detalle de las subvenciones del CSD es el siguiente:

CONSEJO SUPERIOR DE DEPORTES	2013	2012
Subvención ordinaria	137.968,06	187.557,10
Subvención extraordinaria	4.936,00	11.005,00
Bolsas de viaje	1.612,86	928,19
Cooperación Internacional	0,00	4.500,00
Subvención tecnificación deportiva	0,00	3.550,00
Subvención premios	55.740,00	34.500,00
Subvención deporte y mujer	8.840,00	9.596,00
TOTAL SUBVENCIONES CORRIENTES	209.096,92	251.636,29

La federación cumple con la correcta justificación de la subvención del Consejo Superior de Deportes de acuerdo con la normativa vigente y con los criterios de liquidación del presupuesto del propio CSD.

El total de subvenciones de explotación incorporadas al resultado del ejercicio es 217.649,38 compuestas por: Subvenciones del Consejo Superior de Deportes por 209.096,92€, subvenciones por publicaciones por 3.907,63€ y subvenciones por servicios diversos por 4.352,46€. En el ejercicio 2012 el total de subvenciones de explotación incorporadas al resultado fue 256.136,29€

GASTOS	2013	2012
Compras de material deportivo	42.048,65	18.629,92
Compras de otros aprovisionamientos	13.098,75	8.909,03
Trabajos realizados por otras empresas	0,00	6.213,91
APROVISIONAMIENTOS	55.147,40	33.752,86
Arrendamientos y cánones	26.367,20	26.156,46
Reparación y conservación	11.978,58	7.197,91
Servicios de profesionales independientes	57.285,35	57.257,49
Transportes	0,00	208,29
Primas de seguros	12.600,43	11.311,57
Publicidad y rr.pp.	2.692,29	1.186,32
Suministros	2.842,81	2.709,32
Otros servicios	120.827,42	105.238,57
SERVICIOS EXTERIORES	234.594,08	211.265,93
Tributos	324,00	318,00
Pérdidas créditos incobrables	0,00	21.296,00
Subvenciones territoriales	8.100,00	3.700,00
Subvenciones a clubes	5.585,00	11.100,00
Organismos internacionales	5.960,00	5.297,00
Ayudas a deportistas	116.154,69	91.955,98
Desplazamientos deportistas	106.475,00	118.206,50
OTROS GASTOS DE GESTION CORRIENTE	242.274,69	230.259,48
Gastos de personal	90.812,37	104.111,09
Gastos financieros	7.634,45	3.776,49
Gastos excepcionales	52,98	3.899,81
Amortizaciones	26.918,88	41.290,24
Dotación por insolvencias de tráfico	0,00	21.296,00

Los gastos de personal se recogen en el siguiente cuadro

GASTOS DE PERSONAL	2013			2012		
	Per.	RETRIBUCIONES	SEG. SOCIAL	Per.	RETRIBUCIONES	SEG. SOCIAL
Personal alta competición						
Director Técnico	1	43.013,49	10.046,63	1	63.515,48	20.578,40
Secretaria Técnica	1					
Auxiliares Técnicos	2					
TOTAL GASTOS PERSONAL	4					
Personal gestión federativa						
Auxiliar administrativo	2	30.701,76	7.050,49	1	12.621,00	7.396,29
TOTAL GASTOS PERSONAL	6	73.715,25	17.097,12	6	76.136,48	27.974,69



Isabel García Sanz (PRESIDENTA)



Cuadro relativo a la **distribución por sexo** del personal de la federación.

2013		2012	
Hombres	Mujeres	Hombres	Mujeres
2	4	3	3

9. SUBVENCIONES DE CAPITAL (NOTA 2.A.3)

La composición de esta cuenta al cierre del ejercicio es la siguiente:

Subvenciones Oficiales de Capital

AÑO	Descripción	Coste	%	Dotación 2013	PENDIENTE 2013
2006	Senian Fra. A/53 Material deportivo vario	13.035,00	11%	1.433,85	2.392,87
2007	Furgoneta Transporter Kombi	20.000,00	10%	2.000,00	7.000,00
2008	Equipo especiales SENIAN (Rep.y Conserv.)	1.450,00	11%	159,50	539,96
2008	Material deportivo vario SENIAN (Fra.A/17)	12.152,75	11%	1.336,80	4.800,34
2008	Reparación y Mejora Furgoneta	5.460,55	10%	546,06	2.239,68
2009	SPISA FRA. 031/09 MATERIAL REPUESTO	747,99	20%	149,60	96,41
2009	SENIAN MATERIAL DE COMPETICION (FRA.-A/12)	3.439,00	20%	687,80	848,29
2009	SENIAN MATERIAL DE COMPETICION (FRA.-A/15)	3.124,17	20%	624,83	864,35
2009	REFORMA NUEVA SEDE SOCIAL	10.565,78	10%	1.056,58	6.339,47
2009	OFIPRIX - MOBILIARIO DE OFICINA	10.669,75	10%	1.066,98	6.170,67
2011	NAISA - P/F 201 MAT.EUROPEO ALICANTE	992,65	20%	198,53	486,95
2011	L.T.NAVEGANTE - MATERIAL EUROPEO	574,20	20%	114,84	284,23
2011	SENIAN - F-20 MAT DPTVO TUBOS	585,08	20%	117,02	292,54
2011	SENIAN - F-21 MAT DPTVO MANIQUIS	2.034,41	20%	406,88	1.018,34
2011	SENIAN - F-23 MAT DPTVO CABOS LASTRE	420,91	20%	84,18	210,92
2011	ICOM - P/F 55638 EMISORAS PORTATIL	701,52	20%	140,30	382,33
2011	FERSAN - F-1100097 MAQ AIRE ACONDICIONADO	660,00	10%	66,00	475,72
2011	WORTEN - P/F IMPRESORA EPSON	99,07	25%	24,77	26,90
2011	WORTEN - P/F 6014276 PANTALLA ORDENADOR	117,91	25%	29,48	33,08
2011	FNAC - CALLAO P/F ORDENADOR PORTATIL	583,02	25%	145,76	167,49
2011	JET.SPIT - P/F 2110439 REP.MOTO.ACUÁTICA	169,25	10%	16,93	125,57
2011	PENISULA - F-TA11/228 REMOLQUE DOBLE	1.436,71	10%	143,67	1.068,35
2011	T.LEOPOLDO - F-9757 ROTULACION FURGOS	1.625,27	10%	162,53	1.222,27
2013	CONCESIÓN SUBVENCIÓN CSD	15.000,00			15.000,00
Totales				11.011,61	52.086,73
					(*) Subvenciones tipo interés préstamos otorgados por el CSD 6.590,47
					TOTAL SUBVENCIONES 58.677,19

Isabel García Sanz (PRESIDENTA)



Su aplicación a resultados se realiza siguiendo el criterio de amortización seguido en el bien del cual son objeto, es éste el motivo por el que su incidencia en el resultado del ejercicio es nulo, dado que compensan las dotaciones a la amortización del inmovilizado que financian.

Si bien las subvenciones suelen cubrir el 100% del inmovilizado que se adquiere, en el ejercicio 2009 se obtuvieron 30.000 euros de subvención para unas inversiones que ascendieron a un total 30.241,15 euros, la diferencia entre ambos importes se prorrateó entre dos partidas, la reforma de la nueva sede social y la dotación de mobiliario a esta nueva sede.

En el ejercicio 2013 la Federación no ha recibido subvención en capital alguna de ningún organismo.

10. HECHOS POSTERIORES AL CIERRE

No se ha producido acontecimiento alguno con trascendencia en el resultado del ejercicio.

11. OPERACIONES CON PARTES VINCULADAS

Los saldos deudores y acreedores de entidades vinculadas, contabilizados en Clubs y otras entidades deportivas, al cierre del ejercicio presentaban los siguientes saldos:

OPERACIONES CON PARTES VINCULADAS	2013		2012	
	Importe Deudores	Importe Acreedores	Importe Deudores	Importe Acreedores
Federaciones autonómicas	22.345,88 €		26.323,64 €	1.800,00 €
Clubes deportivos		48,00 €	47,00 €	13.731,14 €
Deportistas		648,08 €	0,00 €	31.643,38 €
Mutualidad Deportiva			0,00 €	6.118,11 €
Deudores por subvenciones			4.500,00 €	0,00 €
Entidades deportivas de dudoso cobro	21.296,00 €		21.296,00 €	0,00 €
Anticipos afiliados y entidades deportivas		12.135,30 €	0,00 €	29.599,27 €
Total	43.641,88 €	12.831,38 €	52.166,64 €	82.851,90 €

En el apartado "Entidades deportivas de dudoso cobro" se recoge la reclasificación del crédito pendiente que mantiene con la RFESS la Federación Territorial de Castilla la Mancha. Este crédito tiene una antigüedad superior a tres años.

Isabel García Sanz (PRESIDENTA)

En el cuadro inferior figura el desglose de saldos.

Saldos con partes vinculadas	2013		2012	
	Saldo Deudores	Saldo Acreedores	Saldo Deudores	Saldo Acreedores
Fed. Valencia	17.381,90		23.200,93	
Fed. Catalana	0,00		21,20	
Fed. Aragonesa	311,01		1.864,01	
Fed. Asturiana	2.411,50			
Fed. Balear	315,00		0,00	
Fed. Canaria	718,00		165,00	
Fed. Cántabra	-80,54		0,00	
Fed. Murcia	1.174,00		0,00	
Fed. Navarra	48,00		1.072,50	
Fed. Gallega				1.800,00
Fed. Extremeña	0,01			
Fed. Gallega	67,00			
TOTAL FEDERACIONES AUTONÓMICAS	22.345,88		26.323,64	1.800,00
Club Albasit	0,00		47,00	
Club Natacion Martianez	0,00			850,16
Club Oriol Imperial	0,00			355,98
Club Dragones Zamora	0,00			
Club Tomelloso	0,00			
Club Salvamento Arteixo	0,00			
Club Natación Mirasierra	0,00			
Club Cántabra de Natación	0,00			
Club Salvamento Sada	0,00			
Club Tabira	0,00			
Club Natación Tarraco				230,00
Club SAL				0,00
Club Sysca Carballo				0,00
Club Coslada				0,00
Escuela Salvamento Almendralejo				2.700,00
Asociacion Sportiva Tothom				0,00
Club Cousteau				0,00
Club Vilaseca				0,00
Club Noja Playa Dorada				3.550,00
Club Kallipolis				40,00
Club ACN Marisma				0,00
Club Náutico de Tenerife				1.205,00
Club Burjassot				0,00
Club Sapo				2.550,00
Club Salvamento Arganda				2.250,00
Club Alcarreño		18,00		
Club Guadalajara		30,00		
TOTAL CLUBES DEPORTIVOS		48,00	47,00	13.731,14

Saldos con partes vinculadas (continuación)	2013		2012	
	Saldo Deudores	Saldo Acreedores	Saldo Deudores	Saldo Acreedores
Concepcion Escatllar Fernández				1.287,60
José Ramón Exposito Morales				1.318,74
Carlos Alonso Ruiz				1.327,34
Roberto Navalon Saiz				825,75
Ana Guimarey Vazquez				1.359,74
Itziar Abascal Rivero				1.398,28
Fco Javier Catala Llinares				1.311,34
Veronica Sanchez Gonzalez				1.398,28
Inés González Díaz		648,08		829,82
Avaro Rguez Perez Cejuela				1.206,74
Irene Morales Aguado				1.314,08
Jose Guerrero Pérez				1.036,23
María Luengas Mengual				1.325,00
Josep Miquel Bas Garcia				1.491,14
Carlos Periañez Carrasco				1.173,06
Samantha Redondo Martin				1.314,08
María Jesus Palacios Armas				1.238,18
Isabel Costa Portilla				1.336,82
Gonzalo Mateo Merino				1.246,06
Judith Verges Xifra				1.374,06
Jose Victor Garcia Castillo				1.068,51
Jorge Garcia de la Rosa Minez				140,00
Sergio Calderón Gonzalez				1.426,49
Jorge Satorres Huertas				1.296,70
Andrea Teran Jaen				1.426,28
Sergio Iñiguez Calvo				1.173,06
TOTAL DEPORTISTAS	0,00	648,08	0,00	31.643,38
Mutualidad Deportiva				6.118,11
TOTAL MUTUALIDAD DEPORTIVA	0,00	0,00	0,00	6.118,11
CSD			60.928,19	
COE (deudores por subvenciones)			4.500,00	
TOTAL DEUDORES POR SUBVENCIONES	0,00	0,00	65.428,19	0,00
Fed. Castilla La-Mancha	21.296,00		21.296,00	
TOTAL ENT. DEPS. DUDOS COBRO	21.296,00	0,00	21.296,00	0,00
Club Natación Martianez				0,00
Club Oriol Imperial				51,50
Club Alcarreño				3,00
Club Natacion Guadalajara				46,00
Club Sapo				0,00
Fed. Andaluza				2,00
Fed. Asturiana				1.660,50
Fed. Cantabria				609,63
Fed. Castellano Leonesa				17.278,15
Fed. Madrileña				9.095,50
Fed. Murcia				180,00
Fed. Extremeña				377,99
Fed. Gallega				295,00
Socorrista.pro		176,50		
Fed. Castellano Leonesa		9.180,15		
Fed. Catalana		1.201,45		
Fed. Madrileña		1.577,20		
TOTAL ANTICIPOS AFILIADOS Y ENT. DEPOR.	0,00	12.135,30	0,00	29.599,27
Total	43.641,88	12.831,38	113.094,83	82.891,90



En el cuadro inferior figura el desglose de transacciones:

	2013		2012	
	Servicios Prestados	Servicios Recibidos	Servicios Prestados	Servicios Recibidos
Transacciones con partes vinculadas				
Fed. Valencia	51.679,00		59.234,07	
Fed. Catalana			32.034,00	
Fed. Aragonesa	11.262,00		13.296,00	
Fed. Asturiana	14.707,00			
Fed. Balear	6.704,00		25,00	
Fed. Canaria	10.512,50		8.858,00	
Fed. Cántabra	15.961,50			
Fed. Murcia	11.940,50			
Fed. Navarra	7.858,50		8.341,00	
Fed. Gallega				0,00
Fed. Extremeña	5.109,00			
Fed. Gallega	9.958,00			
TOTAL FEDERACIONES AUTONÓMICAS	145.692,00		121.788,07	0,00
Club Albasisit	1.394,76		1.262,00	
Club Natacion Martianez	680,00			560,00
Club Oriol Imperial	612,50			1.545,00
Club Dragones Zamora	585,00			
Club Tomelloso	594,55			
Club Salvamento Arteixo	650,00			
Club Natación Mirasierra	1.480,00			
Club Cántabra de Natación	2.770,00			
Club Salvamento Sada	1.355,00			
Club Tabira	150,00			
Club Natación Tarraco				0,00
Club SAL				262,00
Club Sysca Carballo				132,62
Club Coslada				1.202,25
Escuela Salvamento Almendralejo				0,00
Asociacion Sportiva Tothom				167,57
Club Cousteau				0,37
Club Vilaseca				229,97
Club Noja Playa Dorada				5.738,62
Club Kallipolis				0,00
Club ACN Marisma				443,66
Club Náutico de Tenerife				1.645,00
Club Burjassot				129,74
Club Sapo				0,00
Club Salvamento Arganda				1.000,00
Club Alcarreño		1.715,00		
Club Guadalajara		2.416,00		
TOTAL CLUBES DEPORTIVOS		4.131,00	1.262,00	13.056,80

Isabel García Sanz (PRESIDENTA)

Transacciones con partes vinculadas (Cont.)	2013		2012	
	Servicios Prestados	Servicios Recibidos	Servicios Prestados	Servicios Recibidos
Concepcion Escatllar Fernández				1.450,00
José Ramón Exposito Morales				2.050,00
Carlos Alonso Ruiz				3.250,00
Roberto Navalon Saiz				0,00
Ana Guimarey Vazquez				850,00
Itziar Abascal Rivero				1.450,00
Fco Javier Catala Llinares				850,00
Veronica Sanchez Gonzalez				0,00
Inés González Díaz		3.765,01		2.492,37
Avaro Rguez Perez Cejuela				0,00
Irene Morales Aguado				7.960,00
Jose Guerrero Pérez				3.850,00
Maria Luengas Mengual				850,00
Josep Miquel Bas Garcia				2.463,77
Carlos Periañez Carrasco				1.830,00
Samantha Redondo Martin				1.680,00
María Jesus Palacios Armas				0,00
Isabel Costa Portilla				1.460,00
Gonzalo Mateo Merino				2.420,00
Judith Verges Xifra				1.550,00
Jose Victor Garcia Castillo				850,00
Jorge Garcia de la Rosa Minez				0,00
Sergio Calderón Gonzalez				140,00
Jorge Satorres Huertas				0,00
Andrea Teran Jaen				0,00
Sergio Iñiguez Calvo				0,00
TOTAL DEPORTISTAS		3.765,01		37.446,14
Mutualidad Deportiva				
TOTAL MUTUALIDAD DEPORTIVA		0,00		
CSD			60.928,19	
COE (deudores por subvenciones)			4.500,00	
TOTAL DEUDORES POR SUBVENCIONES			65.428,19	
Fed. Castilla La-Mancha	0,00		0,00	
TOTAL ENT. DEPS. DUDOS COBRO	0,00			
Club Natación MartianeZ				250,00
Club Oriol Imperial				1.177,00
Club Alcarreño				2.005,00
Club Natacion Guadalajara				3.064,00
Club Sapo				440,00
Fed. Andaluza				83,00
Fed. Asturiana				8.833,50
Fed. Cantabria				21.125,00
Fed. Castellano Leonesa				48.305,50
Fed. Madrileña				48.025,00
Fed. Murcia				21.507,50
Fed. Extremeña				2.869,00
Fed. Gallega				8.117,00
Socorrista.pro		4.978,50		
Fed. Castellano Leonesa		66.296,00		
Fed. Catalana		24.743,00		
Fed. Madrileña		48.074,00		
TOTAL ANTICIPOS AFILIADOS Y ENT. DEPOR.	0,00	144.091,50		165.801,50
Total	145.692,00	151.987,51	188.478,26	216.304,44



12. OTRA INFORMACIÓN

Los cargos de presidente y miembros de la Junta Directiva no son retribuidos. Solo se le compensan los gastos.

Los gastos devengados por los miembros de la Junta de Gobierno y Presidente en el ejercicio 2012, es el siguiente:

OTRA INFORMACIÓN	2013	2012
Presidencia	19.778,36	20.677,14
Junta Directiva	12.791,70	21.554,09
TOTAL	32.570,06	42.231,23

13. BASES DE PRESENTACIÓN DE LA LIQUIDACIÓN DEL PRESUPUESTO

El presupuesto se liquida sobre la base de las normas legales establecidas por el Consejo Superior de Deportes en su "Manual de Presupuestación y Justificación" correspondiente al ejercicio en curso.

El sistema de liquidación vigente es el anual por "Programas por Objetivos", remitiéndose en el primer trimestre del año posterior al cierre una liquidación del ejercicio en el soporte informático pactado con el Consejo Superior de Deportes que permite la carga de todos los datos financieros de la federación en la aplicación contable del CSD, a efectos de control y seguimiento de la contabilidad federativa.

La aplicación de las subvenciones es justificada dentro de los 90 días siguientes a su libramiento mediante la presentación de las facturas, hojas de liquidación y modelos de justificación originales así como los oportunos comprobantes del pago dentro del periodo indicado anteriormente, que salvo pequeños gastos puntuales de la caja federativa, se hacen por transferencia bancaria a fin de dejar oportuna constancia de todos los pagos realizados. Todas las cuentas justificativas se acompañan de la correspondiente memoria de la actividad realizada a efectos de seguimiento por los técnicos asignados a nuestro deporte por el CSD. Finalizado el ejercicio se presenta una cuenta justificativa resumen, así como una memoria final tal y como establece la vigente Ley de Subvenciones.

Igualmente todos los cobros, salvo contadísimas excepciones, se realizan mediante transferencia bancaria o ingreso en las cuentas que la federación mantiene abiertas en dos entidades bancarias: Barclays Bank y La Caixa.

Las modificaciones presupuestarias deben ser objeto de aprobación por parte de la Comisión Delegada. Las modificaciones que se realizan dentro de un mismo programa se realizan mediante la aplicación contable, remitiéndose el oportuno fichero informático al Consejo Superior de Deportes para su carga sin necesidad de mayor trámite. Las modificaciones entre programas deben ser objeto de autorización por parte del Consejo Superior de Deportes, mediante escrito razonado remitido con antelación al 15 de noviembre. Igualmente deben ser objeto de modificaciones presupuestarias específicas la concesión de subvenciones extraordinarias a lo largo del ejercicio.

El presupuesto se liquida sobre la base de las normas legales establecidas por el Consejo Superior de Deportes.

Isabel García Sanz (PRESIDENTA)



El sistema de liquidación vigente es el anual por "Programas por Objetivos", la aplicación de gastos es justificada trimestralmente al Consejo Superior de Deportes.

La federación en la gestión de su presupuesto cumple con el Código de Buen Gobierno aprobado por los miembros de la Comisión Delegada y Junta Directiva de la Federación.

14. CONCILIACIÓN DE LA LIQUIDACIÓN DEL PRESUPUESTO

No existen partidas de conciliación entre la cuenta de pérdidas y ganancias y la liquidación del presupuesto por lo que no procede realizar conciliación de la liquidación del Presupuesto, al ser coincidente con el resultado.

Al final de esta memoria se adjuntan los resúmenes de la liquidación del presupuesto de ingresos y gastos de la federación del ejercicio 2013.

15. INFORMACIÓN SOBRE LOS APLAZAMIENTOS DE PAGO EFECTUADOS A PROVEEDORES. Disposición adicional tercera. «DEBER DE INFORMACIÓN» de la Ley 15/2010, de 5 de julio.

Resolución de 29 de diciembre de 2010 del ICAC, sobre la información a incorporar en la memoria de las cuentas anuales en relación con los aplazamientos de pago a proveedores en operaciones comerciales.

PAGOS REALIZADOS Y PENDIENTES DE PAGO EN LA FECHA DE CIERRE DEL BALANCE				
	2013		2012	
	Importe	%	Importe	%
Dentro del plazo legal máximo	657.758,85	100%	457.483,71	100%
Resto				
Total pagos del ejercicio.	657.758,85	100%	457.483,71	100%
PMPE (días) de pago.	0	0	0	0
Aplazamientos que a la fecha de cierre sobrepasen el plazo máximo legal	0	0	0	0

16. ESTADO DE CAMBIOS EN EL PATRIMONIO NETO

Estado de ingresos y gastos reconocidos

Denominación Social: Real Federación Española de Salvamento y Socorrismo				
		NOTAS DE LA MEMORIA	EJERCICIO 2013	EJERCICIO 2012
RESULTADO DE LA CUENTA DE PÉRDIDAS Y GANANCIAS				
A	INGRESOS Y GASTOS IMPUTADOS DIRECTAMENTE AL PATRIMONIO NETO	59100	90.405,84	44.839,19
I	Por valoración de instrumentos financieros	50010		
II	Por coberturas de flujos de efectivo	50020		
III	Subvenciones, donaciones y legados recibidos	50030	15.000,00	
IV	Por ganancias y pérdidas actuariales y otros ajustes	50040		
V	Por activos no corrientes y pasivos vinculados, mantenidos para la venta	50050		
VI	Diferencias de conversión	50060		
VII	Efecto impositivo	50070		
	TOTAL INGRESOS Y GASTOS IMPUTADOS DIRECTAMENTE EN EL PATRIMONIO NETO (I+II+III+IV+V+VI+VII)	59200	15.000,00	0
TRANSFERENCIAS A LA CUENTA DE PÉRDIDAS Y GANANCIAS				
VIII	Por valoración de instrumentos financieros	50080		
IX	Por coberturas de flujos de efectivo	50090		
X	Subvenciones, donaciones y legados recibidos	50100	-15.364,07	-9.470,73
XI	Por activos no corrientes y pasivos vinculados, mantenidos para la venta	50110		
XII	Diferencias de conversión	50120		
XIII	Efecto impositivo	50130		
C	TOTAL TRANSFERENCIAS A LA CUENTA DE PERIDAS Y GANANCIAS (VIII+IX+X+XI+XII+XIII)	59300	-15.364,07	-9.470,73
TOTAL DE INGRESOS Y GASTOS RECONOCIDOS (A+B+C)		59400	90.041,77	35.368,46





Estado total de cambios en el patrimonio neto:

Denominación Social: Real Federación Española de Salvamento y Socorrismo														
		Capital		Prima de emisión	Reservas	(Acciones y particip. de patrimonio propias)	Resultados de ejercicios anteriores	Otras aporta. de socios	Resultado del ejercicio	(Dividendo a cuenta)	Otros instrumentos de patrimonio neto	Ajustes por cambios de valor	Subvenc. donacion. y legados recibidos	TOTAL
		Escriturado	No exigido											
		1	2	3	4	5	6	7	8	9	10	11	12	13
A	SALDO, FINAL DEL EJERCICIO	0,00	21.399,93	0,00	0,00	0,00	-341.349,13	0,00	56.104,40	0,00	0,00	0,00	59.219,94	-204.624,86
I	Ajustes por cambios de criterio del ejercicio y anteriores													
512														
II	Ajustes por errores del ejercicio y anteriores													0,00
513														
B	SALDO AJUSTADO, INICIO EJERCICIO	0,00	21.399,93	0,00	0,00	0,00	-341.349,13	0,00	56.104,40	0,00	0,00	0,00	59.219,94	-204.624,86
I	Total ingresos y gastos reconocidos								44.839,19					44.839,19
515														
II	Operaciones con socios o propietarios													0,00
516														
1	Aumentos de capital													0,00
517														
2	Reducciones de capital (-)													0,00
518														
3	Otras aportaciones con socios o propietarios													0,00
526														
III	Otras variaciones del patrimonio neto						56.104,40		-56.104,40				1.472,20	1.472,20
524														
C	SALDO, FINAL DEL EJERCICIO	0,00	21.399,93	0,00	0,00	0,00	-283.244,73	0,00	44.839,19	0,00	0,00	0,00	60.692,14	-158.313,47
I	Ajustes por cambios de criterio del ejercicio y anteriores													
512														
II	Ajustes por errores del ejercicio y anteriores						1.650,88						-1.650,88	0,00
513														
D	SALDO AJUSTADO, INICIO EJERCICIO	0,00	21.399,93	0,00	0,00	0,00	-283.593,85	0,00	44.839,19	0,00	0,00	0,00	59.041,26	-158.313,47
I	Total ingresos y gastos reconocidos								90.405,84				-364,07	90.041,77
515														
II	Operaciones con socios o propietarios													0,00
516														
1	Aumentos de capital													0,00
517														
2	Reducciones de capital (-)													0,00
518														
3	Otras aportaciones con socios o propietarios													0,00
526														
III	Otras variaciones del patrimonio neto						44.839,19		-44.839,19					0,00
524														
E	SALDO, FINAL DEL EJERCICIO	0,00	21.399,93	0,00	0,00	0,00	-238.754,66	0,00	90.405,84	0,00	0,00	0,00	58.677,19	-68.271,70
525														

Isabel García Sanz (PRESIDENTA)



Madrid a 30 de Abril de 2014

Isabel García Sanz
PRESIDENTA

Isabel García Sanz (PRESIDENTA)



ANEXOS

Isabel García Sanz (PRESIDENTA)

ANEXO I.b

**EVOLUCION DE LAS MAGNITUDES CONTABLES MAS SIGNIFICATIVAS
(IMPORTES EN EUROS)**

	2012	2013	TASA DE EVOLUCION
RESULTADOS DEL EJERCICIO.....	44.839,19	90.405,84	101,62%
FONDOS PROPIOS.....	-219.005,61	-126.948,89	-42,03%
SUBVENCIONES DE CAPITAL.....	60.692,14	58.677,19	-3,32%
PROVISIONES PARA LARGO Y CORTO PLAZO.....	0,00	0,00	0,00%
DEUDAS A LARGO PLAZO.....	187.057,07	219.409,53	17,30%
DEUDAS CON PARTES VINCULADAS A LARGO PLAZO.....	0,00	0,00	0,00%
PERIODIFICACIONES A LARGO PLAZO.....	0,00	0,00	0,00%
DEUDAS A CORTO PLAZO.....	0,00	0,00	0,00%
DEUDAS CON EMPRESAS DEL GRUPO Y ASOCIADAS A CORTO PLAZO.....	82.000,00	22.000,00	-73,17%
ACREEDORES DE LA ACTIVIDAD.....	191.662,06	26.968,21	-85,93%
INMOVILIZADO MATERIAL.....	86.119,99	63.485,58	-26,28%
INMOVILIZADO INTANGIBLE.....	104,99	4.261,87	3959,31%
INVERSIONES FINANCIERAS A LARGO PLAZO.....	2.539,00	2.539,00	0,00%
CREDITOS A LARGO PLAZO.....	0,00	0,00	0,00%
INVERSIONES EN PARTES VINCULADAS A LARGO PLAZO.....	0,00	0,00	0,00%
EXISTENCIAS.....	0,00	0,00	0,00%
DEUDORES DE LA ACTIVIDAD.....	125.388,98	48.573,11	-61,26%
INVERSIONES FINANCIERAS A CORTO PLAZO.....	0,00	0,00	0,00%
INVERSIONES EN PARTES VINCULADAS A CORTO PLAZO.....	0,00	0,00	0,00%
PERIODIFICACIONES A CORTO PLAZO.....	0,00	0,00	0,00%
TESORERIA.....	88.302,70	82.220,45	-6,89%





ANEXO I.c

PRESUPUESTO AÑO 2013

(IMPORTES EN EUROS)

	PRESUPUESTO	MODIFICACION	PTO. FINAL	%	REALIZADO	%	DESVIACION
INGRESOS...	700.516,06	47.776,13	748.292,19	100,00%	748.164,69	100,00%	-127,50
C.S.D.	202.548,06	6.548,86	209.096,92	27,94%	209.096,92	27,94%	0,00
A.D.O.	0,00	0,00	0,00	0,00%	0,00	0,00%	0,00
Otras subv.	4.200,00	0,00	4.200,00	0,56%	4.200,00	0,56%	0,00
Propios	493.768,00	41.227,27	534.995,27	71,50%	534.867,77	71,48%	-127,50
GASTOS....	615.838,50	47.776,13	663.614,63	100,00%	657.758,85	100,00%	-5.855,78
Programa I	189.280,00	0,00	189.280,00	28,52%	186.654,13	28,13%	-2.625,87
Programa II	82.810,00	11.623,79	94.433,79	14,23%	91.811,46	13,84%	-2.622,33
Programa III	117.571,50	6.747,26	124.318,76	18,73%	119.690,92	18,04%	-4.627,84
Programa IV	216.156,00	29.405,08	245.561,08	37,00%	249.661,74	37,62%	4.100,66
Programa V	6.659,00	0,00	6.659,00	1,00%	6.658,61	1,00%	-0,39
Programa VI	0,00	0,00	0,00	0,00%	0,00	0,00%	0,00
Programa VII	3.362,00	0,00	3.362,00	0,51%	3.281,99	0,49%	-80,01

Isabel García Sanz (PRESIDENTA)

ANEXO I.d

**EVOLUCION INGRESOS Y GASTOS SEGUN CUENTAS DE PERDIDAS Y GANANCIAS
E IMPUTADOS A PATRIMONIO (IMPORTE EN EUROS)**

	2012	%	2013	%	DIFERENCIA	TASA VARIACION
INGRESOS.....	694.809,09	100,00%	748.164,69	100,00%	53.355,60	7,68%
Subvención C.S.D.	251.636,29	36,22%	209.096,92	30,09%	-42.539,37	-16,91%
Otras subvenciones	4.500,00	0,65%	4.200,00	0,60%	-300,00	-6,67%
A.D.O.	0,00	0,00%	0,00	0,00%	0,00	0,00%
Publicidad	0,00	0,00%	0,00	0,00%	0,00	0,00%
Licencias/cuotas clubs	132.938,60	19,13%	154.934,72	22,30%	21.996,12	16,55%
Competiciones	36.625,00	5,27%	67.171,35	9,67%	30.546,35	83,40%
Docencia	263.926,09	37,99%	311.007,31	44,76%	47.081,22	17,84%
Otros	-6.485,61	-0,93%	-14.678,85	-2,11%	-8.193,24	126,33%
Financieros	2.197,99	0,32%	578,95	0,08%	-1.619,04	-73,66%
Subvenciones en capital transferidas a resultados	9.470,73	1,36%	15.364,07	2,21%	5.893,34	62,23%
Ingresos imputados a patrimonio	0,00	0,00%	0,00	0,00%	0,00	0,00%
Excepcionales	0,00	0,00%	490,22	0,07%	490,22	0,00%
Variación existencias	0,00	0,00%	0,00	0,00%	0,00	0,00%
GASTOS.....	649.969,90	100,00%	657.758,85	100,00%	7.788,95	1,20%
Variación existencias	0,00	0,00%	0,00	0,00%	0,00	0,00%
Compras y Suministros	33.752,86	5,19%	55.147,40	8,48%	21.394,54	63,39%
Personal	104.111,09	16,02%	90.812,37	13,97%	-13.298,72	-12,77%
Servicios profesionales	57.257,49	8,81%	57.285,35	8,81%	27,86	0,05%
Subvenciones	14.800,00	2,28%	13.685,00	2,11%	-1.115,00	-7,53%
Ayudas a Deportistas y Técnicos Deportivos	91.955,98	14,15%	116.154,69	17,87%	24.198,71	26,32%
Otras ayudas	0,00	0,00%	0,00	0,00%	0,00	0,00%
Gastos de viaje Personal administrativo	0,00	0,00%	40.543,75	6,24%	40.543,75	100,00%
Gastos de viaje Órganos de Gobierno	58.385,87	8,98%	32.570,06	5,01%	-25.815,81	-44,22%
Gastos despl. deportistas y otro personal deportivo	118.196,69	18,18%	106.475,00	16,38%	-11.721,69	-9,92%
Desplazamientos deportistas extranjeros	0,00	0,00%	0,00	0,00%	0,00	0,00%
Cuotas inscripción	5.297,00	0,81%	5.960,00	0,92%	663,00	12,52%
Relaciones públicas	1.186,32	0,18%	2.692,29	0,41%	1.505,97	126,94%
Otros gastos	94.446,06	14,53%	101.502,63	15,62%	7.056,57	7,47%
Amortización	41.290,24	6,35%	26.918,88	4,14%	-14.371,36	-34,81%
Deterioro Deudores	21.296,00	3,28%	0,00	0,00%	-21.296,00	-100,00%
Tributos	318,00	0,05%	324,00	0,05%	6,00	1,89%
Financieros	3.776,49	0,58%	7.634,45	1,17%	3.857,96	102,16%
Gastos imputados a patrimonio	0,00	0,00%	0,00	0,00%	0,00	0,00%
Excepcionales	3.899,81	0,60%	52,98	0,01%	-3.846,83	-98,64%
RESULTADO....	44.839,19		90.405,84		45.566,65	101,62%



Isabel García Sanz (PRESIDENTA)



ANEXO I.e

RETRIBUCIONES DETALLADAS DEL PERSONAL EN NÓMINA (IMPORTES EN EUROS)

PRESIDENTE

SUELDO	DIETAS	GASTOS DE VIAJE	GASTOS DE REPRESENTACION	OTROS (1) CONCEPTOS
		19.778,36		

JUNTA DIRECTIVA

CARGO	SUELDO	DIETAS	GASTOS DE VIAJE	GASTOS DE REPRESENTACION	OTROS (1) CONCEPTOS
			12.791,70		

PERSONAL ADMINISTRATIVO

CARGO	SUELDO	DIETAS	GASTOS DE REPRESENTACION	OTROS (1) CONCEPTOS
OFICIAL CONTABLE	16.678,40	150,24		
AUXILIAR ADMINISTRATIVA	14.023,36	93,82		

TOTAL GASTOS DE VIAJE PERSONAL ADMINISTRATIVO... 883,31

PERSONAL DEPORTIVO

CARGO	SUELDO	DIETAS	GASTOS DE REPRESENTACION	OTROS (1) CONCEPTOS
DIRECTOR TÉCNICO	8.027,99			
SECRETARIA TECNICA	22.131,09	74,80		
AUXILIAR TÉCNICO	9.092,74			
RESPONSABLE TECNIFICACION	3.761,67			

TOTAL GASTOS DE VIAJE PERSONAL DEPORTIVO... 161,50

OTRO PERSONAL

CARGO	SUELDO	DIETAS	GASTOS DE REPRESENTACION	OTROS (1) CONCEPTOS

TOTAL GASTOS DE VIAJE OTRO PERSONAL...

Isabel Garcia Sanz (PRESIDENTA)


ANEXO I.f

(IMPORTES EN EUROS)

	Según Balance de Situación	Con ajustes del Auditor
Patrimonio Neto	-68.271,70	-124.804,80
Fondo de maniobra	80.851,38	24.318,28
Total activo	201.080,01	201.080,01
Deudas totales	269.351,71	325.884,81

	Según Cuenta de Pérdidas y Ganancias	Con ajustes del Auditor
Resultado del ejercicio	90.405,84	76.547,70
Cifra anual negocios	514.526,90	500.668,76

OTROS DATOS:	<i>en relación gastos</i>	<i>en relac.ingresos</i>
· Número medio de trabajadores, de acuerdo con el Real Decreto 1514/2007.	6	
· Deudas con entidades de crédito.	0	
· Porcentaje de los gastos de personal en relación a los gastos e ingresos.	13,81%	12,14%
· Porcentaje de la subvención del CSD en relación a los gastos e ingresos.	31,79%	27,95%
· Porcentaje de los recursos propios en relación los ingresos. Los recursos propios incluyen todos los ingresos excepto las subvenciones CSD, ADO y otras subvenciones.	71,49%	





SEGUIMIENTOS

Isabel García Sanz (PRESIDENTA)

REAL FEDERACION ESPAÑOLA SALVAMENTO Y SOCORRISMO

PRESUPUESTO DE INGRESOS Ejercicio 2013

Importes en EUR

Cuenta	Subcuenta	Descripción	Presupuesto		Modificación	Presupuesto		Realizado	Desviación	
			Inicial	Final		Importe	Final		Importe	%
7		VENTAS E INGRESOS	700.516,06	748.292,19	47.776,13	748.292,19	748.164,69	-127,50	-0,02	
70		INGRESOS FEDERATIVOS Y VENTAS	479.018,00	514.654,40	35.636,40	514.654,40	514.526,90	-127,50	-0,02	
700		Por ventas de existencias	1.000,00	1.513,50	513,50	1.513,50	1.513,50	0,00	0,00	
70000		Por venta de material deportiv	500,00	1.443,04	943,04	1.443,04	1.443,04	0,00	0,00	
7000000		Por venta de material deportiv	500,00	1.443,04	943,04	1.443,04	1.443,04	0,00	0,00	
70001		Por venta de material formació	500,00	70,46	-429,54	70,46	70,46	0,00	0,00	
7000100		Por venta de material formació	500,00	70,46	-429,54	70,46	70,46	0,00	0,00	
701		Por licencias federativas	135.000,00	146.416,12	11.416,12	146.416,12	146.416,12	0,00	0,00	
70100		Por licencias federativas	135.000,00	146.416,12	11.416,12	146.416,12	146.416,12	0,00	0,00	
7010000		Por Licencias Federativas	85.000,00	91.565,69	6.565,69	91.565,69	91.565,69	0,00	0,00	
7010001		Por Licencias Deportivas	50.000,00	54.850,43	4.850,43	54.850,43	54.850,43	0,00	0,00	
702		Cuotas, clubes y asociativ	9.000,00	8.518,60	-481,40	8.518,60	8.518,60	0,00	0,00	
70200		Por cuotas clubs	9.000,00	8.518,60	-481,40	8.518,60	8.518,60	0,00	0,00	
703		Por actividades docentes	267.304,00	282.799,56	15.495,56	282.799,56	311.007,31	28.207,75	9,97	
70300		Por actividades docentes	267.304,00	282.799,56	15.495,56	282.799,56	311.007,31	28.207,75	9,97	
7030000		Por Matriculas	100.000,00	98.435,00	-1.565,00	98.435,00	98.435,00	0,00	0,00	
7030001		Por Titulaciones	22.000,00	24.199,00	2.199,00	24.199,00	24.199,00	0,00	0,00	
7030002		Por Certif/Duplic.	1.309,00	1.684,20	375,20	1.684,20	1.684,20	0,00	0,00	
7030003		Por cursos EESS	111.738,00	111.829,36	91,36	111.829,36	140.037,11	28.207,75	25,22	
7030007		Convenios Actividades de Forma	32.257,00	46.652,00	14.395,00	46.652,00	46.652,00	0,00	0,00	
707		Ing de activ deportivas	65.717,00	67.171,35	1.454,35	67.171,35	67.171,35	0,00	0,00	
70703		Ingresos diversos por competic	65.717,00	67.171,35	1.454,35	67.171,35	67.171,35	0,00	0,00	
708		Devol. y "rappels" de ventas	0,00	0,00	0,00	0,00	-28.335,25	-28.335,25	0,00	
70800		Bonificacion por tramitaciones	0,00	0,00	0,00	0,00	-28.335,25	-28.335,25	0,00	
709		Otros ingresos	997,00	8.235,27	7.238,27	8.235,27	8.235,27	0,00	0,00	
70900		Otros Ingresos	997,00	8.235,27	7.238,27	8.235,27	8.235,27	0,00	0,00	
74		SUBV. DONAC Y LEGADOS	216.248,06	228.660,99	12.412,93	228.660,99	228.660,99	0,00	0,00	
740		Subvenciones, donac. y legados	202.548,06	209.096,92	6.548,86	209.096,92	209.096,92	0,00	0,00	
74000		Subvenciones CSD	202.548,06	209.096,92	6.548,86	209.096,92	209.096,92	0,00	0,00	
7400000		Subvenciones ordinarias	137.968,06	137.968,06	0,00	137.968,06	137.968,06	0,00	0,00	
7400001		Subvenciones extraordinarias	0,00	4.936,00	4.936,00	4.936,00	4.936,00	0,00	0,00	
7400002		Bolsas de Viaje	0,00	1.612,86	1.612,86	1.612,86	1.612,86	0,00	0,00	
7400009		Subvenciones Premios	55.740,00	55.740,00	0,00	55.740,00	55.740,00	0,00	0,00	

Isabel
Isabel García Sanz (PRESIDENTA)

REAL FEDERACION ESPAÑOLA SALVAMENTO Y SOCORRISMO

10. Julio 2014

Página 2

PRESUPUESTO DE INGRESOS Ejercicio 2013

Importes en EUR

CUENTA	SUBCUENTA	DESCRIPCION	LIQUIDACION Y SEGUIMIENTO DE INGRESOS POR OPERACIONES DE FUNCIONAMIENTO			DESVIACION		
			PRESUPUESTO INICIAL	MODIFICACION IMPORTE	PRESUPUESTO FINAL	REALIZADO	IMPORTE	%
741	7400010	Subvencion Deporte y Mujer	8.840,00	0,00	8.840,00	8.840,00	0,00	0,00
		Otras Subv. donac. y legados	4.200,00	0,00	4.200,00	4.200,00	0,00	0,00
746	74100	Subvenciones del C.O.E.	4.200,00	0,00	4.200,00	4.200,00	0,00	0,00
		Subv., donac. y leg. rtdo. ej.	9.500,00	1.511,61	11.011,61	11.011,61	0,00	0,00
747	74600	Subv traspasadas al resultado	9.500,00	1.511,61	11.011,61	11.011,61	0,00	0,00
		Otras subv. donac y leg rtd ej	0,00	4.352,46	4.352,46	4.352,46	0,00	0,00
		Subv., donaciones y legados tfr	0,00	4.352,46	4.352,46	4.352,46	0,00	0,00
75	74700	OTROS INGRESOS DE GESTIÓN	5.250,00	-1.342,37	3.907,63	3.907,63	0,00	0,00
		Por publicaciones	5.250,00	-1.342,37	3.907,63	3.907,63	0,00	0,00
750	75001	Ingresos por publicaciones	5.250,00	-1.342,37	3.907,63	3.907,63	0,00	0,00
		INGRESOS FINANCIEROS	0,00	578,95	578,95	578,95	0,00	0,00
76	75001	Otros ingresos financieros	0,00	578,95	578,95	578,95	0,00	0,00
769	76910	Otros ingresos financieros	0,00	578,95	578,95	578,95	0,00	0,00
77	77809	BENF ACT NO CORR E ING EXCEP	0,00	490,22	490,22	490,22	0,00	0,00
778	77809	Ingresos excepcionales	0,00	490,22	490,22	490,22	0,00	0,00
		Otros ing excepcionales	0,00	490,22	490,22	490,22	0,00	0,00
TOTAL INGRESOS FUNCIONAMIENTO:			700.516,06	47.776,13	748.292,19	748.164,69	-127,50	-0,02



Isabel García Sanz (PRESIDENTA)

REAL FEDERACION ESPAÑOLA SALVAMENTO Y SOCORRISMO

10. Julio 2014

Página 3

PRESUPUESTO DE INGRESOS Ejercicio 2013

Importes en EUR

INGRESOS POR OPERACIONES DE FONDOS								
CUENTA	SUBCUENTA	DESCRIPCION	PRESUPUESTO INICIAL	MODIFICACION IMPORTE	PRESUPUESTO FINAL	REALIZADO	DESVIACION	
							IMPORTE	IMPORTE
1		FINANCIACIÓN BÁSICA	0,00	15.000,00	15.000,00	2.337,51	-12.662,49	-84,42
13		SUBV. DONAC Y AJ CAMBIO VALOR	0,00	15.000,00	15.000,00	2.337,51	-12.662,49	-84,42
130		Subv oficiales de capital	0,00	15.000,00	15.000,00	2.337,51	-12.662,49	-84,42
13000		Del CSD	0,00	15.000,00	15.000,00	2.337,51	-12.662,49	-84,42
1300000		Subvenciones ordinarias capita	0,00	15.000,00	15.000,00	2.337,51	-12.662,49	-84,42
2		ACTIVO NO CORRIENTE	26.515,00	0,00	26.515,00	26.918,88	403,88	1,52
28		AMORTIZACIÓN ACUMULADA INMOV	26.515,00	0,00	26.515,00	26.918,88	403,88	1,52
280		Amortización inmov. intangible	0,00	0,00	0,00	128,67	128,67	0,00
28003		AA Propiedad Industrial	0,00	0,00	0,00	128,67	128,67	0,00
281		Amortización inmov. material	26.515,00	0,00	26.515,00	26.790,21	275,21	1,04
28102		A.a.i.m inst y equipos tecn	16.800,00	0,00	16.800,00	15.677,85	-1.122,15	-6,68
28105		A.a.i.m otras instalaciones	0,00	0,00	0,00	1.065,07	1.065,07	0,00
28106		A.a.i.m. Mobiliario	1.180,00	0,00	1.180,00	1.575,73	395,73	33,54
28107		A.a.i.m. Equipos informaticos	2.410,00	0,00	2.410,00	4.562,59	2.152,59	89,32
28108		A.a.i.m. Equipos transporte	5.950,00	0,00	5.950,00	3.734,97	-2.215,03	-37,23
28109		A.a.i.m. Otro Inmovilizado	175,00	0,00	175,00	174,00	-1,00	-0,57
5		CUENTAS FINANCIERAS	4.000,00	0,00	4.000,00	0,00	-4.000,00	-100,00
57		TESORERIA	4.000,00	0,00	4.000,00	0,00	-4.000,00	-100,00
572		Bancos c/c vista euros	4.000,00	0,00	4.000,00	0,00	-4.000,00	-100,00
57200		Bancos c/c vista euros	4.000,00	0,00	4.000,00	0,00	-4.000,00	-100,00
5720003		BARCLAYS BANK	4.000,00	0,00	4.000,00	0,00	-4.000,00	-100,00
TOTAL INGRESOS FONDO:			30.515,00	15.000,00	45.515,00	29.256,39	-16.258,61	-35,72
TOTAL INGRESOS PRESUPUESTARIOS			731.031,06	62.776,13	793.807,19	777.421,08	-16.386,11	-2,06



Isabel García Sanz (PRESIDENTA)

REAL FEDERACION ESPAÑOLA SALVAMENTO Y SOCORRISMO
SEGUIMIENTO Y EJECUCION DE GASTOS POR NATURALEZA Ejercicio 2013

Importes en EUR

CUENTA	SUBCUENTA	DESCRIPCION	PRESUPUESTO		MODIFICACION IMPORTE	REALIZADO	DESVIACION	
			INICIAL	FINAL			IMPORTE	%
6		COMPRAS Y GASTOS	615.838,50	663.614,63	47.776,13	657.758,85	-5.855,78	-0,88
60		COMPRAS	51.388,00	55.508,06	4.120,06	55.147,40	-360,66	-0,65
600		Compras de material deportivo	37.698,00	41.553,14	3.855,14	42.048,65	495,51	1,19
	60000	Materia deportiva	36.198,00	40.053,14	3.855,14	40.073,66	20,52	0,05
	60001	Material de Formación	1.500,00	1.500,00	0,00	1.974,99	474,99	31,67
602		Compras otros aprovisionam.	13.098,00	13.362,92	264,92	13.098,75	-264,17	-1,98
	60200	Compras otros aprovisionam.	13.098,00	13.362,92	264,92	13.098,75	-264,17	-1,98
	6020000	Material medico	783,00	783,00	0,00	783,97	0,97	0,12
	6020001	Trofeos	3.425,00	3.889,92	264,92	3.424,64	-265,28	-7,19
	6020005	Otros aprovis.semi/cursos	8.890,00	8.890,00	0,00	8.890,14	0,14	0,00
607		Trabajos real. por otras emp.	592,00	592,00	0,00	0,00	-592,00	-100,00
	60700	Trabajos realizados por otr.em	592,00	592,00	0,00	0,00	-592,00	-100,00
62		SERVICIOS EXTERIORES	207.943,00	247.509,57	39.566,57	234.594,08	-12.915,49	-5,22
621		Arrendamientos y cánones	26.160,00	26.160,00	0,00	26.367,20	207,20	0,79
	62100	Arrendamientos y cánones	13.100,00	13.100,00	0,00	13.045,32	-54,68	-0,42
	6210000	Arrendamientos	13.100,00	13.100,00	0,00	13.045,32	-54,68	-0,42
	62101	De instalac deportivas equipam	13.060,00	13.060,00	0,00	13.321,88	261,88	2,01
	6210100	Alquiler salas	8.560,00	8.560,00	0,00	9.010,56	450,56	5,26
	6210102	Alquiler calles	4.500,00	4.500,00	0,00	4.311,32	-188,68	-4,19
622		Reparación y conservación	10.267,00	11.978,92	1.711,92	11.978,58	-0,34	0,00
	62200	Inmuebles y bienes administ	10.267,00	11.978,92	1.711,92	11.978,58	-0,34	0,00
	6220000	Inmuebles y bienes administ	7.890,00	9.053,20	1.163,20	9.053,20	0,00	0,00
	6220001	Instalac.deport.equipos espec	457,00	457,00	0,00	456,66	-0,34	-0,07
	6220007	rep.y conserv.equipos informat	1.920,00	2.468,72	548,72	2.468,72	0,00	0,00
623		Servicios de prof. indep.	53.497,00	61.401,11	7.904,11	57.285,35	-4.115,76	-6,70
	62304	Servicios docentes	12.500,00	12.500,00	0,00	9.177,60	-3.322,40	-26,58
	6230401	Profesores	12.500,00	12.500,00	0,00	9.177,60	-3.322,40	-26,58
	62309	Otros profesionales	40.997,00	48.901,11	7.904,11	48.107,75	-793,36	-1,62
	6230901	Asesoría	34.097,00	39.421,10	5.324,10	39.086,30	-334,80	-0,85
	6230902	Abogado	6.400,00	7.247,40	847,40	7.247,40	0,00	0,00
	6230903	Otros profesionales	500,00	2.232,61	1.732,61	1.774,05	-458,56	-20,54
624		Transportes	400,00	400,00	0,00	0,00	-400,00	-100,00
	62400	Transportes	400,00	400,00	0,00	0,00	-400,00	-100,00
	6240000	Transporte material	400,00	400,00	0,00	0,00	-400,00	-100,00


 Isabel García Sanz (PRESIDENTA)

REAL FEDERACION ESPAÑOLA SALVAMENTO Y SOCORRISMO
SEGUIMIENTO Y EJECUCION DE GASTOS POR NATURALEZA Ejercicio 2013

Importes en EUR

CUENTA	SUBCUENTA	DESCRIPCION	PRESUPUESTO		MODIFICACION IMPORTE	PRESUPUESTO FINAL	REALIZADO	DESVIACION	
			INICIAL	FINAL				IMPORTE	%
625		Primas de seguros	12.766,00	18.574,71	5.808,71	18.574,71	12.600,43	-5.974,28	-32,16
	62500	De inmovilizado	4.266,00	4.266,00	0,00	4.266,00	4.266,32	0,32	0,01
	6250000	De inmovilizado	4.266,00	4.266,00	0,00	4.266,00	4.266,32	0,32	0,01
	62501	De Actividades deportivas	8.500,00	11.096,18	2.596,18	11.096,18	5.121,58	-5.974,60	-53,84
	6250101	De Activ Deportivas	8.500,00	8.500,00	0,00	8.500,00	2.525,40	-5.974,60	-70,29
	6250102	CASER POLIZA RC	0,00	1.548,30	1.548,30	1.548,30	0,00	0,00	0,00
	6250103	Rasher SA	0,00	1.047,88	1.047,88	1.047,88	0,00	0,00	0,00
	62509	Otras Primas de Seguro	0,00	3.212,53	3.212,53	3.212,53	0,00	0,00	0,00
	625090	Otras Primas de Seguro	0,00	3.212,53	3.212,53	3.212,53	0,00	0,00	0,00
627		Publicidad/relaciones public.	350,00	2.765,80	2.415,80	2.765,80	2.892,29	-73,51	-2,66
	62700	Publicidad/relaciones public.	350,00	2.765,80	2.415,80	2.765,80	2.892,29	-73,51	-2,66
	6270000	Publicidad	0,00	2.415,80	2.415,80	2.415,80	0,00	0,00	0,00
	6270003	Cartería	350,00	350,00	0,00	350,00	276,49	-73,51	-21,00
628		Suministros	2.500,00	2.500,00	0,00	2.500,00	2.842,81	342,81	13,71
	62800	Suministros	2.500,00	2.500,00	0,00	2.500,00	2.842,81	342,81	13,71
	6280001	De Agua	300,00	300,00	0,00	300,00	238,56	-61,44	-20,48
	6280002	De Electricidad	2.200,00	2.200,00	0,00	2.200,00	2.604,25	404,25	18,38
629		Otros servicios	102.003,00	123.729,03	21.726,03	123.729,03	120.827,42	-2.901,61	-2,35
	62900	Gastos de viaje resto personal	34.251,00	42.133,18	7.882,18	42.133,18	40.543,75	-1.589,43	-3,77
	6290001	Gastos de viaje resto personal	14.293,00	19.063,72	4.770,72	19.063,72	18.498,42	-565,30	-2,97
	6290003	Gtos.Viaje E.E.S.S.	19.958,00	23.069,46	3.111,46	23.069,46	22.045,33	-1.024,13	-4,44
	62901	Material de Oficina	13.772,00	20.800,27	7.028,27	20.800,27	21.591,73	791,46	3,81
	6290100	Material de Oficina	13.772,00	20.800,27	7.028,27	20.800,27	21.591,73	791,46	3,81
	62903	Comunicaciones	25.000,00	25.000,00	0,00	25.000,00	24.342,98	-657,02	-2,63
	6290300	Comunicaciones	25.000,00	25.000,00	0,00	25.000,00	24.342,98	-657,02	-2,63
	62907	Otros Gastos	1.397,00	1.397,00	0,00	1.397,00	1.778,90	381,90	27,34
	6290701	Otros Gastos	1.397,00	1.397,00	0,00	1.397,00	1.778,90	381,90	27,34
	62909	Gastos de Viaje Organos Gobier	27.583,00	34.398,58	6.815,58	34.398,58	32.570,06	-1.828,52	-5,32
	6290900	Gtos.viaje Presidente	16.897,00	21.994,07	5.097,07	21.994,07	19.778,36	-2.215,71	-10,07
	6290901	Gtos.viaje Junta Directiva	1.000,00	1.000,00	0,00	1.000,00	1.359,92	359,92	35,99
	6290902	Gtos.viaje Comision Delegada	101,00	101,00	0,00	101,00	351,55	250,55	248,07
	6290903	Gtos.viaje resto Org.Gobierno	9.585,00	11.303,51	1.718,51	11.303,51	11.080,23	-223,28	-1,98
		TRIBUTOS	324,00	324,00	0,00	324,00	324,00	0,00	0,00

Isabel García Sanz (PRESIDENTA)



REAL FEDERACION ESPAÑOLA SALVAMENTO Y SOCORRISMO

SEGUIMIENTO Y EJECUCION DE GASTOS POR NATURALEZA Ejercicio 2013

Importes en EUR

CUENTA	SUBCUENTA	DESCRIPCION	PRESUPUESTO INICIAL	MODIFICACION IMPORTE	PRESUPUESTO FINAL	REALIZADO	DESVIACION	
							IMPORTE	%
631		Otros tributos	324,00	0,00	324,00	324,00	0,00	0,00
	63100	Otros impuestos	324,00	0,00	324,00	324,00	0,00	0,00
64		GASTOS DE PERSONAL	90.154,00	-284,92	89.889,08	90.812,37	923,29	1,03
	640	Sueldos y Salarios	73.186,00	-147,09	73.038,91	73.715,25	676,34	0,93
	64000	Personal Administrativo	30.725,00	0,00	30.725,00	30.701,76	-23,24	-0,08
	64001	Personal Técnico Deportivo	42.461,00	-147,09	42.313,91	43.013,49	699,58	1,65
	642	S. S. cargo empresa	16.968,00	-117,83	16.850,17	17.097,12	246,95	1,47
	64200	Seg. Soc. Personal Activo.	7.052,00	0,00	7.052,00	7.050,49	-1,51	-0,02
	64201	Seg. Soc. P. Tecnico Deportivo	9.916,00	-117,83	9.798,17	10.046,63	248,46	2,54
65		OTROS GASTOS DE GESTIÓN	236.152,50	4.354,42	240.506,92	242.274,69	1.767,77	0,74
	651	Subv. a fed. territoriales	8.100,00	0,00	8.100,00	8.100,00	0,00	0,00
	65101	Para actividades deportivas	8.100,00	0,00	8.100,00	8.100,00	0,00	0,00
	652	Subv a clubes y asociatvas	5.585,00	0,00	5.585,00	5.585,00	0,00	0,00
	65200	Para Actividades Deportivas	5.585,00	0,00	5.585,00	5.585,00	0,00	0,00
	653	Cuotas a organismos deportivos	5.500,00	860,00	6.360,00	5.960,00	-400,00	-6,29
	65300	Cuotas afiliacion Organ. Inter.	1.900,00	360,00	2.260,00	2.260,00	0,00	0,00
	65301	Cuotas inscrip. Activ. Deportiv.	3.400,00	0,00	3.400,00	3.000,00	-400,00	-11,76
	65302	Cuotas inscrip. Activ. Formativa	200,00	500,00	700,00	700,00	0,00	0,00
	654	Ayudas a diplomistas y otro pers	116.841,50	720,00	117.561,50	116.154,69	-1.406,81	-1,20
	65403	Ayudas a deportistas	55.740,00	0,00	55.740,00	55.740,00	0,00	0,00
	65404	Ayudas a tecnicos deportivos	8.160,00	440,00	8.600,00	8.970,00	370,00	4,30
	65405	Ayudas a servicios medicos	1.347,00	0,00	1.347,00	1.347,32	0,32	0,02
	65406	Ayudas a jueces arbitros y aux	2.640,00	0,00	2.640,00	2.800,00	160,00	6,06
	65407	Ayudas a servicios docentes	47.674,50	0,00	47.674,50	45.437,37	-2.237,13	-4,69
	65409	Ayudas a otro personal	1.280,00	280,00	1.560,00	1.860,00	300,00	19,23
	655	Desplaz optistas y pers optivo	100.126,00	2.774,42	102.900,42	106.475,00	3.574,58	3,47
	65500	Gastos de Desplazamiento	72.655,00	-1.091,54	71.563,46	74.946,18	3.382,72	4,73
	65501	Alojamiento y Alimentacion	27.471,00	3.865,96	31.336,96	31.528,82	191,86	0,61
66		GASTOS FINANCIEROS	3.362,00	0,00	3.362,00	7.634,45	4.272,45	127,08
	662	Intereses de deudas	0,00	0,00	0,00	4.352,46	4.352,46	0,00
	66203	Intereses prestamo CSD	0,00	0,00	0,00	4.352,46	4.352,46	0,00
	669	Otros gastos financieros	3.362,00	0,00	3.362,00	3.281,99	-80,01	-2,38
	66901	Otros gastos financieros	500,00	0,00	500,00	419,99	-80,01	-16,00
	66902	Intereses Préstamo CSD 2011	2.862,00	0,00	2.862,00	2.862,00	0,00	0,00

Isabel García Sanz (PRESIDENTA)

REAL FEDERACION ESPAÑOLA SALVAMENTO Y SOCORRISMO
SEGUIMIENTO Y EJECUCION DE GASTOS POR NATURALEZA Ejercicio 2013

10. Julio 2014
 Página 4

Importes en EUR

CUENTA	SUBCUENTA	DESCRIPCION	PRESUPUESTO INICIAL	MODIFICACION IMPORTE	PRESUPUESTO FINAL	REALIZADO	DESVIACION	
							IMPORTE	%
67		PDAS ACT NO CORR Y GTOS EXCEP	0,00	0,00	0,00	52,98	52,98	0,00
678		Gastos Excepcionales	0,00	0,00	0,00	52,98	52,98	0,00
	67809	Otros gtos excepcionales	0,00	0,00	0,00	52,98	52,98	0,00
68		DOTACIONES PARA AMORTIZACIONE	26.515,00	0,00	26.515,00	26.918,88	403,88	1,52
680		Amort. inmovilizado intangible	0,00	0,00	0,00	128,67	128,67	0,00
	68000	Amortl.inmov.inmaterial	0,00	0,00	0,00	128,67	128,67	0,00
681		Amort. inmovilizado material	26.515,00	0,00	26.515,00	26.790,21	275,21	1,04
	68102	Amortizacion instala.Equip.Tec	16.800,00	0,00	16.800,00	16.742,92	-57,08	-0,34
	68106	Amortizacion Mobiliario	1.180,00	0,00	1.180,00	1.575,73	395,73	33,54
	68107	Amortizacion Equip.Infromatico	2.410,00	0,00	2.410,00	4.562,59	2.152,59	89,32
	68108	Amortizacion Elemen. Transporte	5.950,00	0,00	5.950,00	3.734,97	-2.215,03	-37,23
	68109	Amortiz.Otro Inmov.Material	175,00	0,00	175,00	174,00	-1,00	-0,57
TOTAL GASTOS POR NATURALEZA:			615.838,50	47.776,13	663.614,63	657.758,85	-5.855,78	-0,88



Isabel Garcia Sanz (PRESIDENTA)

REAL FEDERACION ESPAÑOLA SALVAMENTO Y SOCORRISMO

10. Julio 2014

Página 5

PRESUPUESTO DE GASTOS Ejercicio 2013

Importes en EUR

GASTOS POR OPERACIONES DE FONDOS								
CUENTA	SUBCUENTA	DESCRIPCION	PRESUPUESTO INICIAL	MODIFICACION IMPORTE	PRESUPUESTO FINAL	DESVIACION		
						REALIZADO	IMPORTE	%
1		FINANCIACIÓN BÁSICA	91.500,00	0,00	91.500,00	0,00	-91.500,00	-100,00
13		SUBV. DONAC Y AJ CAMBIO VALOR	9.500,00	0,00	9.500,00	0,00	-9.500,00	-100,00
13000		Del CSD	9.500,00	0,00	9.500,00	0,00	-9.500,00	-100,00
17		DEUDAS LP PRÉST RECIBIDOS	82.000,00	0,00	82.000,00	0,00	-82.000,00	-100,00
171		Deudas a largo plazo	82.000,00	0,00	82.000,00	0,00	-82.000,00	-100,00
17103		Préstamos CSD Resol.16/11/06	60.000,00	0,00	60.000,00	0,00	-60.000,00	-100,00
17106		Préstamos CSD Resol. 28/09/09	10.000,00	0,00	10.000,00	0,00	-10.000,00	-100,00
17107		Préstamos CSD Resol. 04/03/10	12.000,00	0,00	12.000,00	0,00	-12.000,00	-100,00
2		ACTIVO NO CORRIENTE	4.000,00	15.000,00	19.000,00	4.155,80	-14.844,20	-78,13
21		INMOVILIZACIONES MATERIALES	4.000,00	15.000,00	19.000,00	4.155,80	-14.844,20	-78,13
5		CUENTAS FINANCIERAS	19.692,56	0,00	19.692,56	0,00	-19.692,56	-100,00
57		TESORERIA	19.692,56	0,00	19.692,56	0,00	-19.692,56	-100,00
TOTAL GASTOS FONDO:			115.192,56	15.000,00	130.192,56	4.155,80	-126.036,76	-96,81
TOTAL GASTOS PRESUPUESTARIOS			731.031,06	62.776,13	793.807,19	661.914,65	-131.892,54	-16,62



Isabel García Sanz (PRESIDENTA)

REAL FEDERACION ESPAÑOLA SALVAMENTO Y SOCORRISMO

INFORME MIXTO ACTUACIONES / CUENTAS Ejercicio: 2013

Filtro Ejercicio: 2013, Filtro fecha: 01/01/13..31/12/13

CUENTA	SUBCUENTA	DESCRIPCION	PRESUPUESTO INICIAL	MODIFICACION IMPORTE	PRESUPUESTO FINAL	REALIZADO	DESVIACION	
							IMPORTE	%
ACTIVIDAD:		0						



Isabel Garcia Sariz (PRESIDENTA)

REAL FEDERACION ESPAÑOLA SALVAMENTO Y SOCORRISMO

10. Julio 2014
Página 2

Filtro Ejercicio: 2013, Filtro fecha: 01/01/13..31/12/13
INFORME MIXTO ACTUACIONES / CUENTAS Ejercicio: 2013

CUESTA	SUBCUENTA	DESCRIPCION	PRESUPUESTO INICIAL	MODIFICACION IMPORTE	PRESUPUESTO FINAL	REALIZADO	DESVIACION	
							IMPORTE	%
ACTIVIDAD: I Alta Competición								
6		COMPRAS Y GASTOS	97.038,00	0,00	97.038,00	96.970,32	-67,68	-0,07
64		GASTOS DE PERSONAL	41.298,00	0,00	41.298,00	42.246,04	948,04	2,30
640		Sueldos y Salarios	33.205,00	16,17	33.221,17	33.920,75	699,58	2,11
64001		Personal Técnico Deportivo	33.205,00	16,17	33.221,17	33.920,75	699,58	2,11
642		S.S. cargo empresa	8.093,00	-16,17	8.076,83	8.325,29	248,46	3,08
64201		Seg.Soc.P.Tecnico Deportivo	8.093,00	-16,17	8.076,83	8.325,29	248,46	3,08
65		OTROS GASTOS DE GESTIÓN	55.740,00	0,00	55.740,00	54.724,28	-1.015,72	-1,82
654		Ayudas a dplistas y otro pers	55.740,00	0,00	55.740,00	55.740,00	0,00	0,00
65403		Ayudas a deportistas	55.740,00	0,00	55.740,00	55.740,00	0,00	0,00
655		Desplaz dplistas y pers dptivo	0,00	0,00	0,00	-1.015,72	-1.015,72	0,00
65501		Alojamiento y Alimentacion	0,00	0,00	0,00	-1.015,72	-1.015,72	0,00
TOTAL INDIRECTOS			97.038,00	0,00	97.038,00	96.970,32	-67,68	-0,07
13-002	Absoluto	WORLD GAMES	34.989,00	0,00	34.989,00	33.150,74	-1.838,26	-5,25
13-004	Absoluto	CAMPEONATO EUROPEO ABSOLUTO	28.814,00	0,00	28.814,00	29.007,97	193,97	0,67
13-006	Junior	CAMPEONATO DE EUROPA JUNIOR	20.759,00	0,00	20.759,00	22.101,73	1.342,73	6,47
13-007	Juvenil y Junior	CTRO TECNIF ITINERANTE FUTURA SEL	3.840,00	0,00	3.840,00	2.731,29	-1.108,71	-28,87
13-008	Infantil y Cadete	CTRO TECNIF ITINERANTE FUTURA SEL	3.840,00	0,00	3.840,00	2.692,08	-1.147,92	-29,89
TOTAL ACTUACIONES			92.242,00	0,00	92.242,00	89.683,81	-2.558,19	-2,77
TOTAL			189.280,00	0,00	189.280,00	186.654,13	-2.625,87	-1,39



Isabel García Sanz (PRESIDENTA)

REAL FEDERACION ESPAÑOLA SALVAMENTO Y SOCORRISMO

10. Julio 2014
Página 3

Filtro Ejercicio: 2013, Filtro fecha: 01/01/13..31/12/13 **INFORME MIXTO ACTUACIONES / CUENTAS Ejercicio: 2013**

CUENTA	SUBCUENTA	DESCRIPCION	PRESUPUESTO INICIAL	MODIFICACION IMPORTE	PRESUPUESTO FINAL	REALIZADO	DESVIACION	
							IMPORTE	%
ACTIVIDAD: II Estatal								
6		COMPRAS Y GASTOS	45.941,00	11.358,87	57.299,87	54.177,79	-3.122,08	-5,45
60		COMPRAS	19.358,00	3.855,14	23.213,14	19.358,42	-3.854,72	-16,61
600		Compras de material deportivo	19.358,00	3.855,14	23.213,14	19.358,42	-3.854,72	-16,61
60000		Materia deportiva	19.358,00	3.855,14	23.213,14	19.358,42	-3.854,72	-16,61
62		SERVICIOS EXTERIORES	6.004,00	5.808,71	11.812,71	10.764,64	-1.048,07	-8,87
622		Reparación y conservación	457,00	0,00	457,00	456,66	-0,34	-0,07
62200		Inmuebles y bienes administ	457,00	0,00	457,00	456,66	-0,34	-0,07
6220001		Instalac.deport.equipos espec	457,00	0,00	457,00	456,66	-0,34	-0,07
625		Primas de seguros	0,00	5.808,71	5.808,71	5.808,71	0,00	0,00
62501		De Actividades deportivas	0,00	2.596,18	2.596,18	2.596,18	0,00	0,00
6250102		CASER POLIZA RC	0,00	1.548,30	1.548,30	1.548,30	0,00	0,00
6250103		Rasher SA	0,00	1.047,88	1.047,88	1.047,88	0,00	0,00
62509		Otras Primas de Seguro	0,00	3.212,53	3.212,53	3.212,53	0,00	0,00
625090		Otras Primas de Seguro	0,00	3.212,53	3.212,53	3.212,53	0,00	0,00
629		Otros servicios	5.547,00	0,00	5.547,00	4.499,27	-1.047,73	-18,89
62909		Gastos de Viaje Organos Gobier	5.547,00	0,00	5.547,00	4.499,27	-1.047,73	-18,89
6290900		Glos.viaje Presidente	1.347,00	0,00	1.347,00	1.346,57	-0,43	-0,03
6290903		Glos viaje resto Org.Gobierno	4.200,00	0,00	4.200,00	3.152,70	-1.047,30	-24,94
64		GASTOS DE PERSONAL	11.079,00	-284,92	10.814,08	10.814,08	0,00	0,00
640		Sueldos y Salarios	9.256,00	-163,26	9.092,74	9.092,74	0,00	0,00
64001		Personal Técnico Deportivo	9.256,00	-163,26	9.092,74	9.092,74	0,00	0,00
64001		S.S. cargo empresa	1.823,00	-101,66	1.721,34	1.721,34	0,00	0,00
64201		Seg.Soc.P.Tecnico Deportivo	1.823,00	-101,66	1.721,34	1.721,34	0,00	0,00
65		OTROS GASTOS DE GESTIÓN	9.500,00	1.959,94	11.459,94	13.240,65	1.780,71	15,54
655		Desplaz dpistas y pers dpivo	9.500,00	1.959,94	11.459,94	13.240,65	1.780,71	15,54
65500		Gastos de Desplazamiento	9.500,00	1.258,91	10.758,91	13.099,60	2.340,69	21,76
65501		Alojamiento y Alimentación	0,00	701,03	701,03	141,05	-559,98	-79,88
TOTAL INDIRECTOS			45.941,00	11.358,87	57.299,87	54.177,79	-3.122,08	-5,45
13-401	Infantil-Alevin-Cadete	CPTO ESPAÑA ALEV-INF-CAD INVIERNO	6.013,00	0,00	6.013,00	6.013,10	0,10	0,00
13-402	Absoluto-Juvenil-Júnior	CPTO ESPAÑA ABS-JUV-JUN INVIERNO	5.660,00	0,00	5.660,00	5.658,95	-1,05	-0,02
13-403	Absoluto	OPEN INTERNACIONAL	4.968,00	0,00	4.968,00	5.098,08	130,08	2,62

Isabel García Sanz (PRESIDENTA)

REAL FEDERACION ESPAÑOLA SALVAMENTO Y SOCORRISMO

INFORME MIXTO ACTUACIONES / CUENTAS Ejercicio: 2013

Filtro Ejercicio: 2013, Filtro fecha: 01/01/13..31/12/13

CUENTA	SUBCUENTA	DESCRIPCION	PRESUPUESTO		MODIFICACION IMPORTE	PRESUPUESTO FINAL	REALIZADO	DESVIACION	
			INICIAL					IMPORTE	%
ACTIVIDAD: II		Estatal							
13-405	Infantil-Alevín-Cadele	CPTO ESP ALEV-INF-CAD VERANO	11.206,00		264,92	11.470,92	11.394,53	-76,39	-0,67
13-406	Absoluto	CPTO ESPAÑA ABS PLAYA VERANO	4.542,00		0,00	4.542,00	4.821,45	279,45	6,15
13-407	Juvenil y Junior	CPTO ESPAÑA JUV-JUN VERANO	4.480,00		0,00	4.480,00	4.647,56	167,56	3,74
TOTAL ACTUACIONES			36.869,00		264,92	37.133,92	37.633,67	499,75	1,35
TOTAL			82.810,00		11.623,79	94.433,79	91.811,46	-2.622,33	-2,78



Isabel García Sanz (PRESIDENTA)

REAL FEDERACION ESPAÑOLA SALVAMENTO Y SOCORRISMO

INFORME MIXTO ACTUACIONES / CUENTAS Ejercicio: 2013

Filtro Ejercicio: 2013, Filtro fecha: 01/01/13..31/12/13

CUENTA	SUBCUENTA	DESCRIPCION	PRESUPUESTO INICIAL	MODIFICACION IMPORTE	PRESUPUESTO FINAL	REALIZADO	DESVIACION	
							IMPORTE	%
ACTIVIDAD: III Formación								
6		COMPRAS Y GASTOS	15.048,00	6.747,26	21.795,26	22.335,71	540,45	2,48
62		SERVICIOS EXTERIORES	14.458,00	5.527,26	19.985,26	21.355,71	1.370,45	6,86
627		Publicidad/relaciones public.	0,00	2.415,80	2.415,80	2.415,80	0,00	0,00
	62700	Publicidad/relaciones public.	0,00	2.415,80	2.415,80	2.415,80	0,00	0,00
	6270000	Publicidad	0,00	2.415,80	2.415,80	2.415,80	0,00	0,00
629		Otros servicios	14.458,00	3.111,46	17.569,46	18.939,91	1.370,45	7,80
	62900	Gastos de viaje resto personal	14.458,00	3.111,46	17.569,46	18.939,91	1.370,45	7,80
	6290001	Gastos de viaje resto personal	0,00	0,00	0,00	1.370,45	1.370,45	0,00
	6290003	Glos.Viaje E.E.S.S.	14.458,00	3.111,46	17.569,46	17.569,46	0,00	0,00
65		OTROS GASTOS DE GESTIÓN	590,00	1.220,00	1.810,00	980,00	-830,00	-45,86
653		Cuotas a organismos deportivos	200,00	500,00	700,00	700,00	0,00	0,00
	65302	Cuotas inscrip.Activ.Formativa	200,00	500,00	700,00	700,00	0,00	0,00
654		Ayudas a dptistas y otro pers	390,00	720,00	1.110,00	280,00	-830,00	-74,77
	65404	Ayudas a técnicos deportivos	0,00	440,00	440,00	0,00	-440,00	-100,00
	65407	Ayudas a servicios docentes	150,00	0,00	150,00	0,00	-150,00	-100,00
	65409	Ayudas a otro personal	240,00	280,00	520,00	280,00	-240,00	-46,15
TOTAL INDIRECTOS			15.048,00	6.747,26	21.795,26	22.335,71	540,45	2,48
13-601		CURSOS	92.799,00	0,00	92.799,00	90.300,83	-2.498,17	-2,69
13-602		JORNADAS TECNICAS INTERNACIONAL	6.600,00	0,00	6.600,00	4.819,94	-1.780,06	-26,97
13-603	Mujer y Deporte	CURSOS FORMACION MUJER Y DEPOR	2.575,00	0,00	2.575,00	1.559,20	-1.015,80	-39,45
13-604	Mujer y Deporte	ENCUENTRO INTERESCUELAS IGUALD	549,50	0,00	549,50	675,24	125,74	22,88
TOTAL ACTUACIONES			102.523,50	0,00	102.523,50	97.355,21	-5.168,29	-5,04
TOTAL			117.571,50	6.747,26	124.318,76	119.690,92	-4.627,84	-3,72



Isabel García Sanz (PRESIDENTA)

REAL FEDERACION ESPAÑOLA SALVAMENTO Y SOCORRISMO

10. Julio 2014
Página 6

INFORME MIXTO ACTUACIONES / CUENTAS Ejercicio: 2013

Filtro Ejercicio: 2013, Filtro fecha: 01/01/13...31/12/13

CUENTA	SUBCUENTA	DESCRIPCION	PRESUPUESTO INICIAL	MODIFICACION IMPORTE	PRESUPUESTO FINAL	REALIZADO	DESVIACION	
							IMPORTE	%
6	ACTIVIDAD: IV	Funcionamiento federativo						
		COMPRAS Y GASTOS	204.863,00	23.841,31	228.704,31	231.360,72	2.656,41	1,16
60		COMPRAS	592,00	0,00	592,00	3.855,14	3.263,14	551,21
600	60000	Compras de material deportivo	0,00	0,00	0,00	3.855,14	3.855,14	0,00
		Materia deportiva	0,00	0,00	0,00	3.855,14	3.855,14	0,00
607	60700	Trabajos real. por otras emp.	592,00	0,00	592,00	0,00	-592,00	-100,00
		Trabajos realizados por otr.em	592,00	0,00	592,00	0,00	-592,00	-100,00
62		SERVICIOS EXTERIORES	136.059,00	23.481,31	159.540,31	152.149,07	-7.391,24	-4,63
621	62100	Arrendamientos y cánones	13.160,00	0,00	13.160,00	13.045,32	-114,68	-0,87
		Arrendamientos y cánones	13.100,00	0,00	13.100,00	13.045,32	-54,68	-0,42
		Arrendamientos	13.100,00	0,00	13.100,00	13.045,32	-54,68	-0,42
		De instalac deportivas equipam	60,00	0,00	60,00	0,00	-60,00	-100,00
		Alquiler salas	60,00	0,00	60,00	0,00	-60,00	-100,00
622	62200	Reparación y conservación	9.810,00	1.711,92	11.521,92	11.521,92	0,00	0,00
		Inmuebles y bienes administ	9.810,00	1.711,92	11.521,92	11.521,92	0,00	0,00
		Inmuebles y bienes administ	7.890,00	1.163,20	9.053,20	9.053,20	0,00	0,00
		rep.y conserv.equipos informat	1.920,00	548,72	2.468,72	2.468,72	0,00	0,00
623	62309	Servicios de prof. Indep.	39.247,00	6.904,11	46.151,11	46.151,11	0,00	0,00
		Otros profesionales	39.247,00	6.904,11	46.151,11	46.151,11	0,00	0,00
		Asesoría	32.847,00	5.324,10	38.171,10	38.171,10	0,00	0,00
		Abogado	6.400,00	847,40	7.247,40	7.247,40	0,00	0,00
		Otros profesionales	0,00	732,61	732,61	732,61	0,00	0,00
625	62500	Primas de seguros	12.766,00	0,00	12.766,00	6.791,72	-5.974,28	-46,80
		De inmovilizado	4.266,00	0,00	4.266,00	4.266,32	0,32	0,01
		De inmovilizado	4.266,00	0,00	4.266,00	4.266,32	0,32	0,01
		De Actividades deportivas	8.500,00	0,00	8.500,00	2.525,40	-5.974,60	-70,29
		De Activ Deportivas	8.500,00	0,00	8.500,00	2.525,40	-5.974,60	-70,29
628	62800	Suministros	2.500,00	0,00	2.500,00	2.842,81	342,81	13,71
		Suministros	2.500,00	0,00	2.500,00	2.842,81	342,81	13,71
		De Agua	300,00	0,00	300,00	238,56	-61,44	-20,48
		De Electricidad	2.200,00	0,00	2.200,00	2.604,25	404,25	18,38
629	62900	Otros servicios	58.576,00	14.865,28	73.441,28	71.796,19	-1.645,09	-2,24
		Gastos de viaje resto personal	9.500,00	2.685,20	12.185,20	10.814,75	-1.370,45	-11,25
		Gastos de viaje resto personal	9.500,00	2.685,20	12.185,20	10.814,75	-1.370,45	-11,25

Isabel García Sanz
Isabel García Sanz (PRESIDENTA)

REAL FEDERACION ESPAÑOLA SALVAMENTO Y SOCORRISMO

INFORME MIXTO ACTUACIONES / CUENTAS Ejercicio: 2013

Filtro Ejercicio: 2013, Filtro fecha: 01/01/13..31/12/13

10. Julio 2014

Página 7

CUENTA	SUBCUENTA	DESCRIPCION	PRESUPUESTO INICIAL	MODIFICACION IMPORTE	PRESUPUESTO FINAL	REALIZADO	DESVIACION	
							IMPORTE	%
ACTIVIDAD: IV								
Funcionamiento federativo								
62901		Material de Oficina	10.000,00	7.028,27	17.028,27	17.028,27	0,00	0,00
6290100		Material de Oficina	10.000,00	7.028,27	17.028,27	17.028,27	0,00	0,00
62903		Comunicaciones	25.000,00	0,00	25.000,00	24.342,98	-657,02	-2,63
6290300		Comunicaciones	25.000,00	0,00	25.000,00	24.342,98	-657,02	-2,63
62907		Otros Gastos	1.000,00	0,00	1.000,00	1.382,58	382,58	38,26
6290701		Otros Gastos	1.000,00	0,00	1.000,00	1.382,58	382,58	38,26
62909		Gastos de Viaje Organos Gobier	13.076,00	5.151,81	18.227,81	18.227,61	-0,20	0,00
6290900		Gtos.viaje Presidente	12.500,00	3.061,07	15.561,07	15.560,87	-0,20	0,00
6290903		Glos viaje resto Org.Gobierno	576,00	2.090,74	2.666,74	2.666,74	0,00	0,00
63		TRIBUTOS	324,00	0,00	324,00	324,00	0,00	0,00
631		Otros tributos	324,00	0,00	324,00	324,00	0,00	0,00
64		Otros impuestos	324,00	0,00	324,00	324,00	0,00	0,00
64000		GASTOS DE PERSONAL	37.777,00	0,00	37.777,00	37.752,25	-24,75	-0,07
640		Sueldos y Salarios	30.725,00	0,00	30.725,00	30.701,76	-23,24	-0,08
64000		Personal Administrativo	30.725,00	0,00	30.725,00	30.701,76	-23,24	-0,08
642		S.S. cargo empresa	7.052,00	0,00	7.052,00	7.050,49	-1,51	-0,02
64200		Seg.Soc.Personal Aditivo.	7.052,00	0,00	7.052,00	7.050,49	-1,51	-0,02
65		OTROS GASTOS DE GESTIÓN	3.596,00	360,00	3.956,00	5.955,94	1.999,94	50,55
653		Cuotas a organismos deportivos	2.300,00	360,00	2.660,00	2.260,00	-400,00	-15,04
65300		Cuotas afiliacion Organ.Inter.	1.900,00	360,00	2.260,00	2.260,00	0,00	0,00
65301		Cuotas inscrip.Activ.Deportiv,	400,00	0,00	400,00	0,00	-400,00	-100,00
654		Ayudas a diplomistas y otro pers	0,00	0,00	0,00	440,00	440,00	0,00
65404		Ayudas a tecnicos deportivos	0,00	0,00	0,00	440,00	440,00	0,00
655		Desplaz diplomistas y pers dptivo	1.296,00	0,00	1.296,00	3.255,94	1.959,94	151,23
65500		Gastos de Desplazamiento	1.156,00	0,00	1.156,00	2.414,91	1.258,91	108,90
65501		Alojamiento y Alimentacion	140,00	0,00	140,00	841,03	701,03	500,74
66		GASTOS FINANCIEROS	0,00	0,00	0,00	4.352,46	4.352,46	0,00
662		Intereses de deudas	0,00	0,00	0,00	4.352,46	4.352,46	0,00
66203		Intereses prestamo CSD	0,00	0,00	0,00	4.352,46	4.352,46	0,00
67		PDAS ACT NO CORR Y GTOS EXCEP	0,00	0,00	0,00	52,98	52,98	0,00
678		Gastos Excepcionales	0,00	0,00	0,00	52,98	52,98	0,00
67809		Otros gtos excepcionales	0,00	0,00	0,00	52,98	52,98	0,00



Isabel García Sanz (PRESIDENTA)

REAL FEDERACION ESPAÑOLA SALVAMENTO Y SOCORRISMO

INFORME MIXTO ACTUACIONES / CUENTAS Ejercicio: 2013

Filtro Ejercicio: 2013, Filtro fecha: 01/01/13...31/12/13

CUENTA	SUBCUENTA	DESCRIPCION	PRESUPUESTO INICIAL	MODIFICACION IMPORTE	PRESUPUESTO FINAL	REALIZADO	DESVIACION	
							IMPORTE	%
ACTIVIDAD: IV								
Funcionamiento federativo								
68		DOTACIONES PARA AMORTIZACIONE	26.515,00	0,00	26.515,00	26.918,88	403,88	1,52
680		Amort. inmovilizado intangible	0,00	0,00	0,00	128,67	128,67	0,00
	68000	Amorti.inmov.inmaterial	0,00	0,00	0,00	128,67	128,67	0,00
681		Amort. inmovilizado material	26.515,00	0,00	26.515,00	26.790,21	275,21	1,04
	68102	Amortizacion instala.Equip.Tec	16.800,00	0,00	16.800,00	16.742,92	-57,08	-0,34
	68106	Amortizacion Mobiliario	1.180,00	0,00	1.180,00	1.575,73	395,73	33,54
	68107	Amortizacion Equip.Informatico	2.410,00	0,00	2.410,00	4.562,59	2.152,59	89,32
	68108	Amortizacion Elemen. Transporte	5.950,00	0,00	5.950,00	3.734,97	-2.215,03	-37,23
	68109	Amortiz. Otro Inmov.Material	175,00	0,00	175,00	174,00	-1,00	-0,57
TOTAL INDIRECTOS			204.853,00	23.841,31	228.704,31	231.360,72	2.656,41	1,16
13-800		JUNTA DIRECTIVA	2.916,00	627,77	3.543,77	4.887,75	1.343,98	37,93
13-801		COMISION DELEGADA (1)	101,00	0,00	101,00	501,91	400,91	396,94
13-807		ASAMBLEA GENERAL	1.500,00	0,00	1.500,00	1.332,39	-167,61	-11,17
13-808	Deporte y Mujer	JORNADAS TRABAJO REUNION COMISI	1.239,00	0,00	1.239,00	1.657,87	418,87	33,81
13-809	Deporte y Mujer	EXPOSICION ITINERANTE SALVAMENTO	3.537,00	0,00	3.537,00	2.785,86	-751,14	-21,24
13-810	Deporte y Mujer	FILMACION VIDEOS DEPORTIVOS	1.000,00	0,00	1.000,00	648,87	-351,13	-35,11
13-811	Deporte y Mujer	JORNADAS TRABAJO REUN COM MYD F	1.000,00	0,00	1.000,00	1.188,16	188,16	18,82
13-812		REUNION SPORT COMMISSION ILS ALE	0,00	814,48	814,48	814,48	0,00	0,00
13-813		REUNION BOARD ILS BELGICA	0,00	634,00	634,00	642,41	8,41	1,33
13-814		REUNION BOARD ILSE CROACIA	0,00	913,00	913,00	913,79	0,79	0,09
13-815		REUNION PRESIDENTA SECRETARIO IL	0,00	2.036,00	2.036,00	2.053,56	17,56	0,86
13-816		REUNION BOARD ILS POSTDAM	0,00	538,52	538,52	873,97	335,45	62,29
TOTAL ACTUACIONES			11.293,00	5.563,77	16.856,77	18.301,02	1.444,25	8,57
TOTAL			216.156,00	29.405,08	245.561,08	249.661,74	4.100,66	1,67



Isabel García Sanz (PRESIDENTA)

REAL FEDERACION ESPAÑOLA SALVAMENTO Y SOCORRISMO

INFORME MIXTO ACTUACIONES / CUENTAS Ejercicio: 2013

Filtro Ejercicio: 2013, Filtro fecha: 01/01/13..31/12/13

CUENTA	SUBCUENTA	DESCRIPCION	PRESUPUESTO INICIAL	MODIFICACION IMPORTE	PRESUPUESTO FINAL	REALIZADO	DESVIACION	
							IMPORTE	%
13-900	ACTIVIDAD: V	Gastos fuera de programa	1.386,00	0,00	1.386,00	1.385,82	-0,18	-0,01
13-901		JUEGOS DEL ATLANTICO	5.273,00	0,00	5.273,00	5.272,79	-0,21	0,00
		CAMPEONATO MILITAR						
TOTAL ACTUACIONES			6.659,00	0,00	6.659,00	6.658,61	-0,39	-0,01
TOTAL			6.659,00	0,00	6.659,00	6.658,61	-0,39	-0,01



Isabel García Sanz (PRESIDENTA)


REAL FEDERACION ESPAÑOLA SALVAMENTO Y SOCORRISMO

INFORME MIXTO ACTUACIONES / CUENTAS Ejercicio: 2013

Filtro Ejercicio: 2013, Filtro fecha: 01/01/13..31/12/13

CUENTA	SUBCUENTA	DESCRIPCION	PRESUPUESTO INICIAL	MODIFICACION IMPORTE	PRESUPUESTO FINAL	REALIZADO	DESVIACION	
							IMPORTE	%
ACTIVIDAD: VII		Operaciones financieras						
6		COMPRAS Y GASTOS	3.362,00	0,00	3.362,00	3.281,99	-80,01	-2,38
66		GASTOS FINANCIEROS	3.362,00	0,00	3.362,00	3.281,99	-80,01	-2,38
669		Otros gastos financieros	3.362,00	0,00	3.362,00	3.281,99	-80,01	-2,38
66901		Otros gastos financieros	500,00	0,00	500,00	419,99	-80,01	-16,00
66902		Intereses Préstamo CSD 2011	2.862,00	0,00	2.862,00	2.862,00	0,00	0,00
TOTAL INDIRECTOS			3.362,00	0,00	3.362,00	3.281,99	-80,01	-2,38
TOTAL			3.362,00	0,00	3.362,00	3.281,99	-80,01	-2,38


 Isabel García Sanz (PRESIDENTA)



BDO Auditores S.L., una sociedad limitada española, es miembro de BDO International Limited, una compañía limitada por garantía del Reino Unido y forma parte de la red internacional BDO de empresas independientes asociadas.

BDO es la marca comercial utilizada por toda la red BDO y para todas sus firmas miembro.

