

INFORME COMPARTIVO DE LA COMUNIDAD AUTÓNOMA DE CASTILLA Y LEÓN DE MUERTES POR AHOGAMIENTO 2015 Y 2016

(Actualización desde 1 enero a 31 de diciembre de 2015 y 2016)

EN TOTAL 9 MUERTES POR AHOGAMIENTO EN 2015
EN TOTAL 31 MUERTES POR AHOGAMIENTO EN 2016

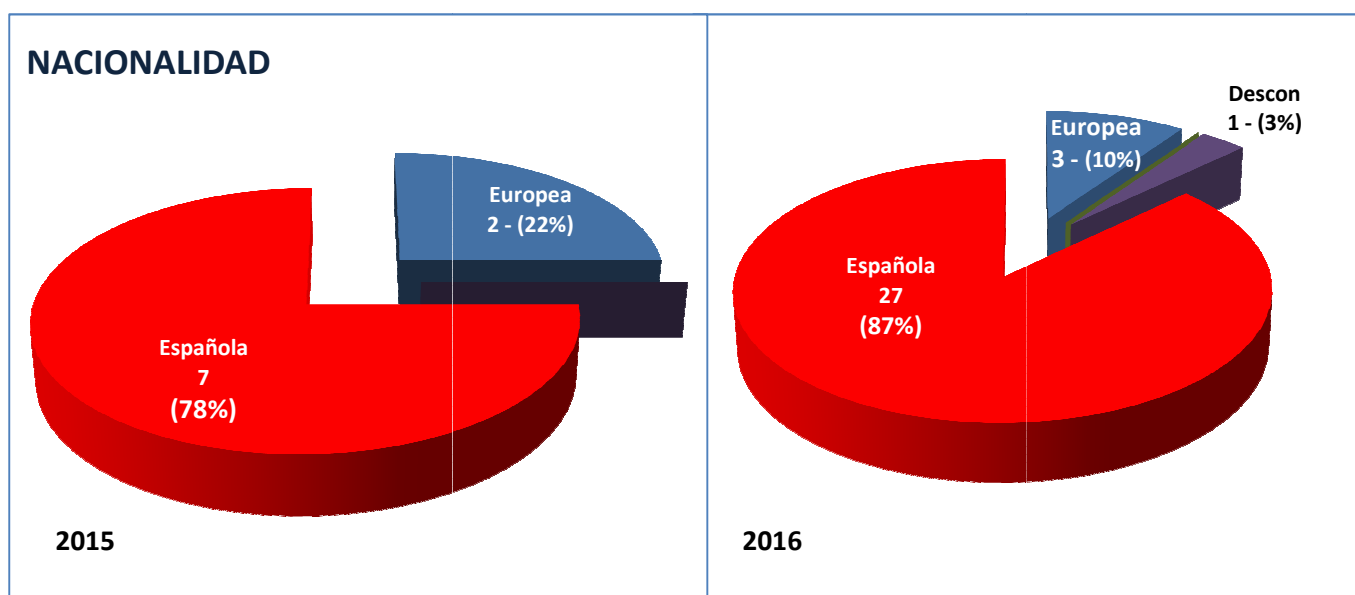


Figura 1. Comparativa del número y porcentaje de ahogados en Castilla y León entre el 1 de enero y el 31 de diciembre del año 2015 y 2016 en función de la nacionalidad del sujeto.

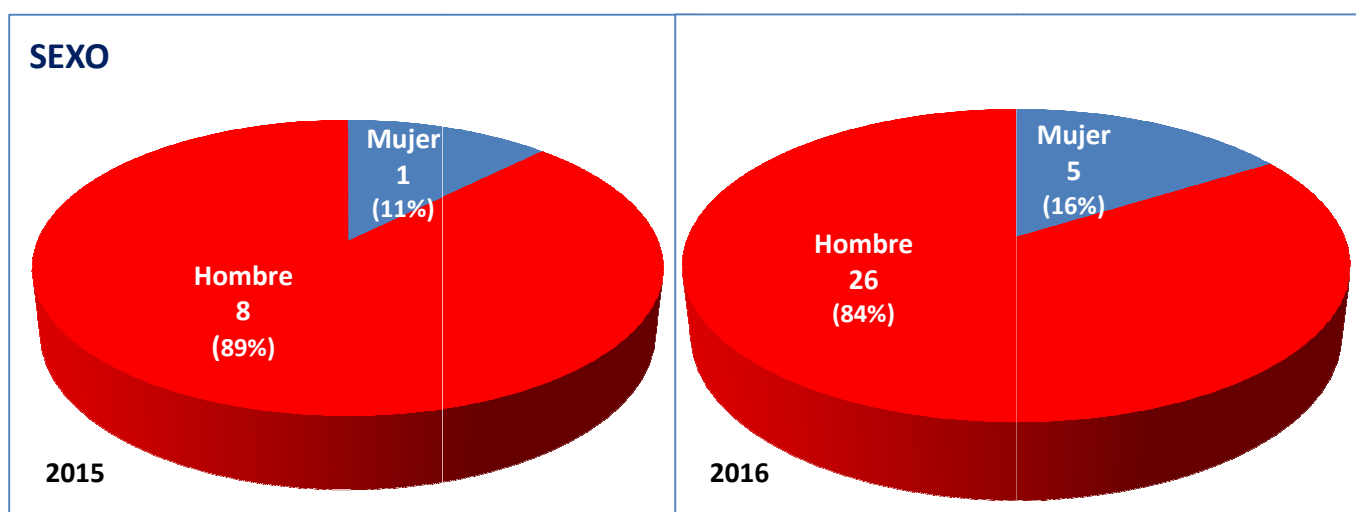


Figura 2. Comparativa del número y porcentaje de ahogados en Castilla y León entre el 1 de enero y el 31 de diciembre del año 2015 y 2016 en función del sexo del sujeto.

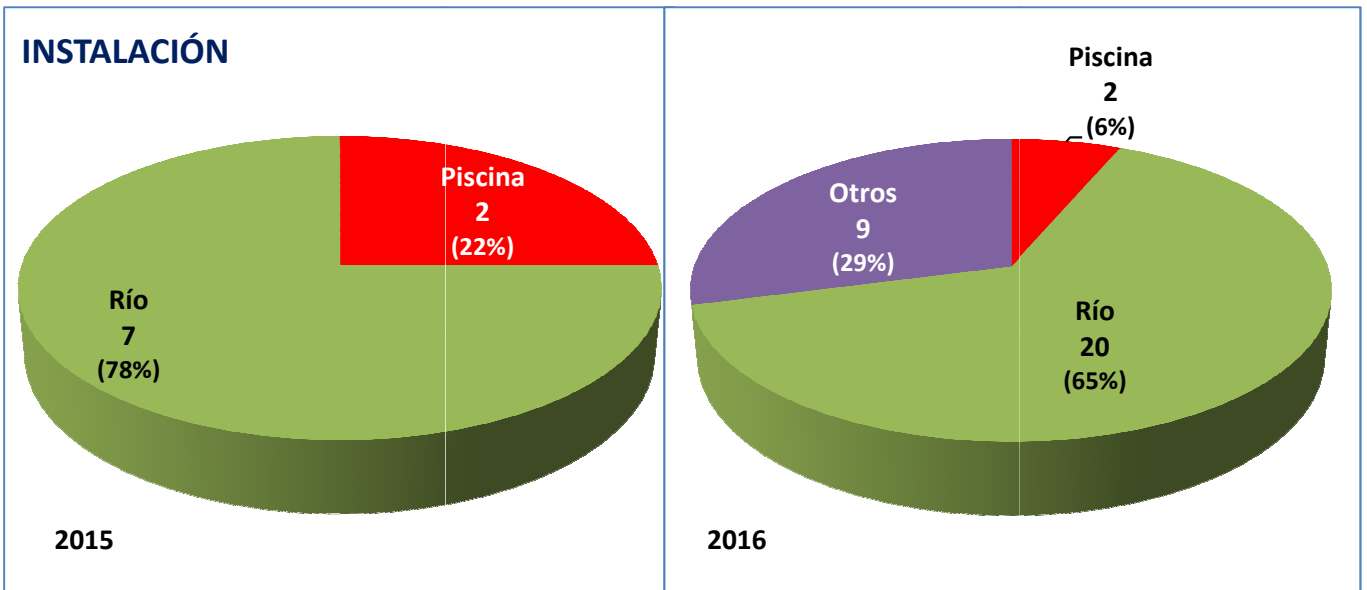


Figura 3. Comparativa del número y porcentaje de ahogados en Castilla y León entre el 1 de enero y el 31 de diciembre del año 2015 y 2016 en función de la instalación o zona donde se produjo el incidente.

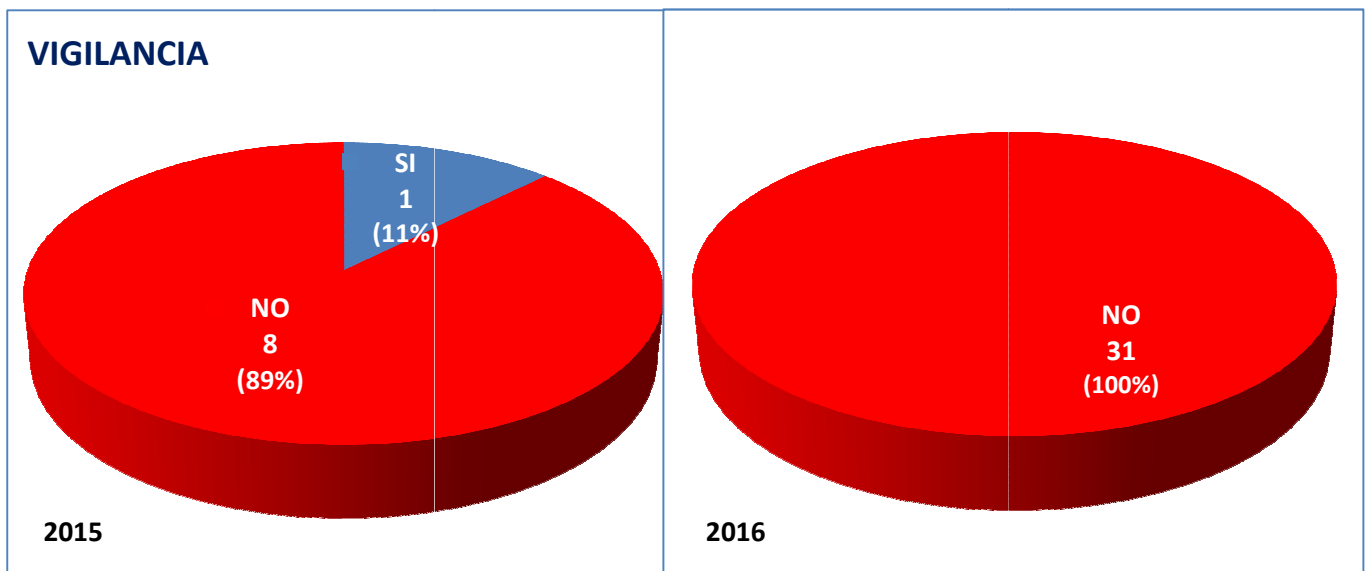


Figura 4. Comparativa del número y porcentaje de ahogados en Castilla y León entre el 1 de enero y el 31 de diciembre del año 2015 y 2016 en función de si existía o no servicio de socorristas en el momento del incidente.

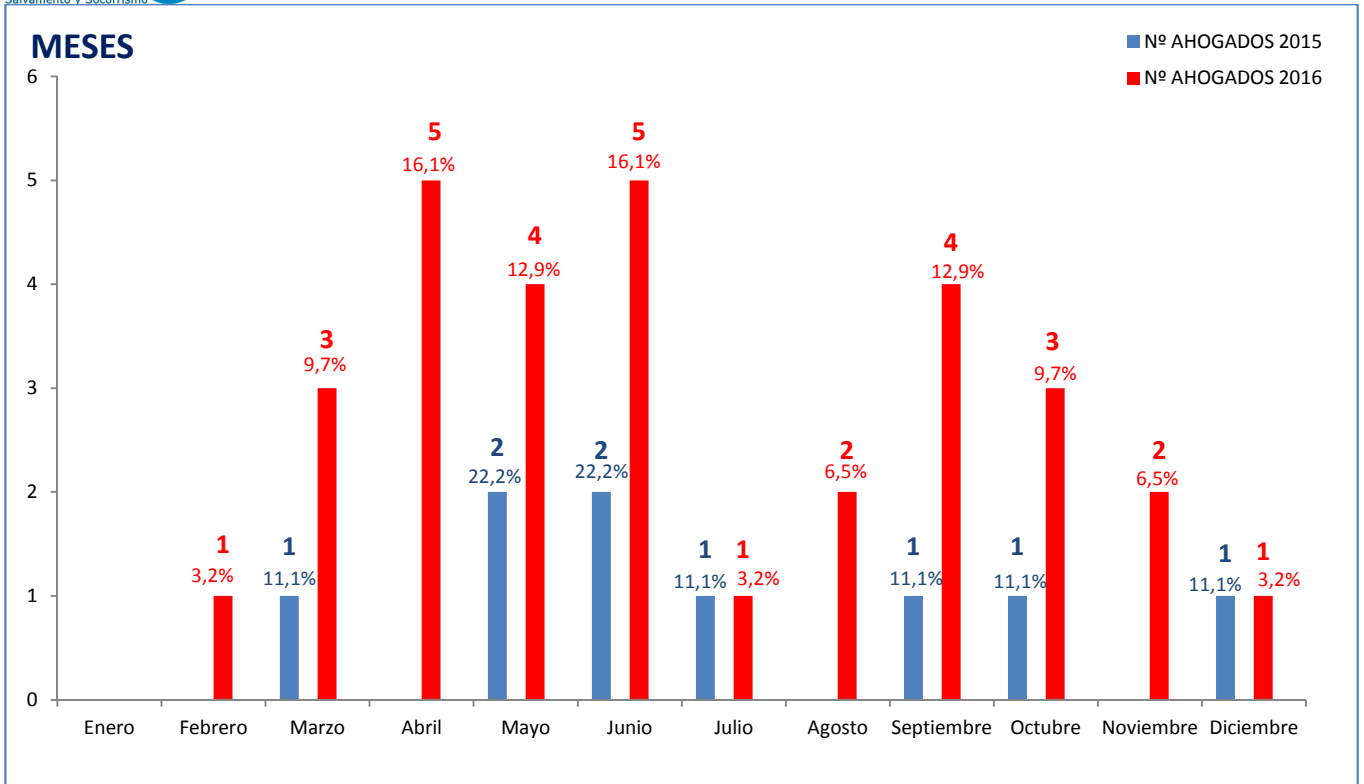


Figura 5. Comparativa del número y porcentaje de ahogados en Castilla y León entre el 1 de enero y el 31 de diciembre del año 2015 y 2016 en función del mes en que se produjo el incidente.

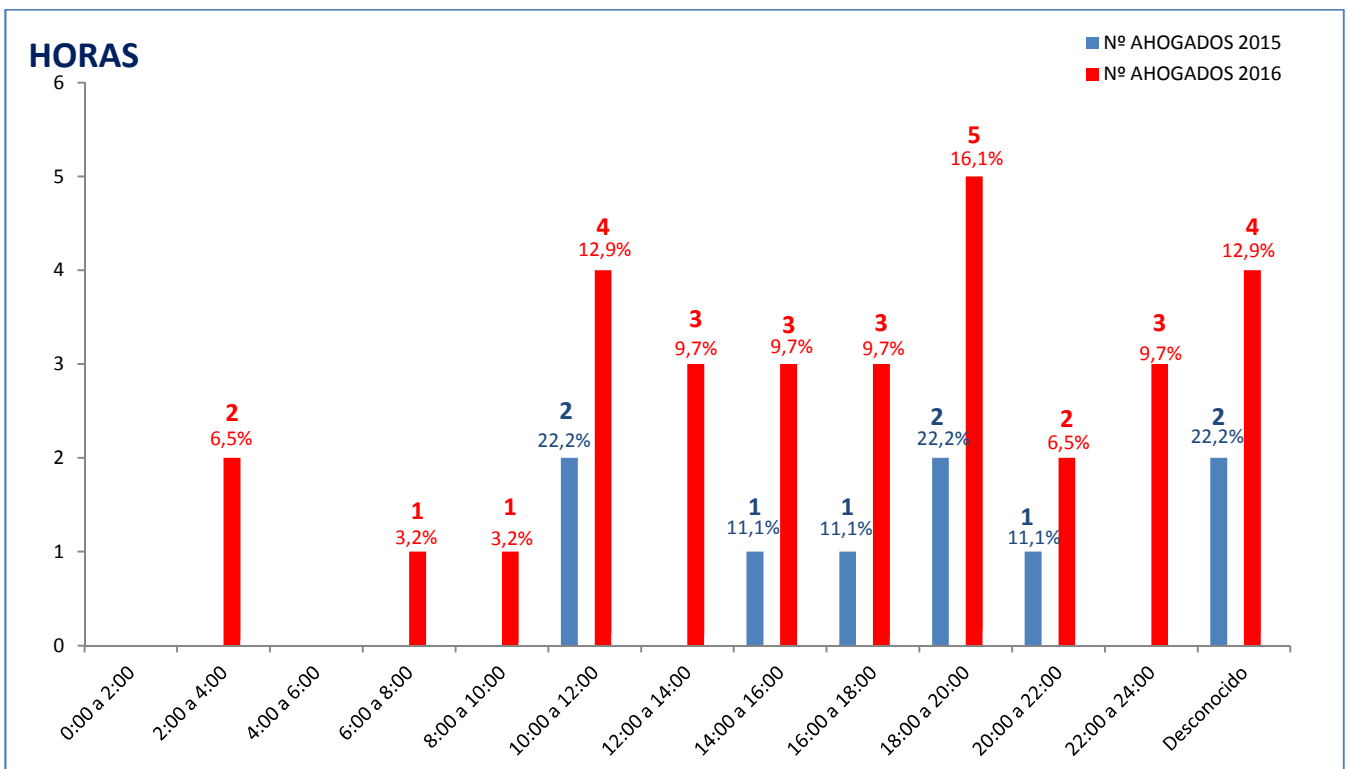


Figura 6. Comparativa del número y porcentaje de ahogados en Castilla y León entre el 1 de enero y el 31 de diciembre del año 2015 y 2016 en función de la hora en que se produjo el incidente.

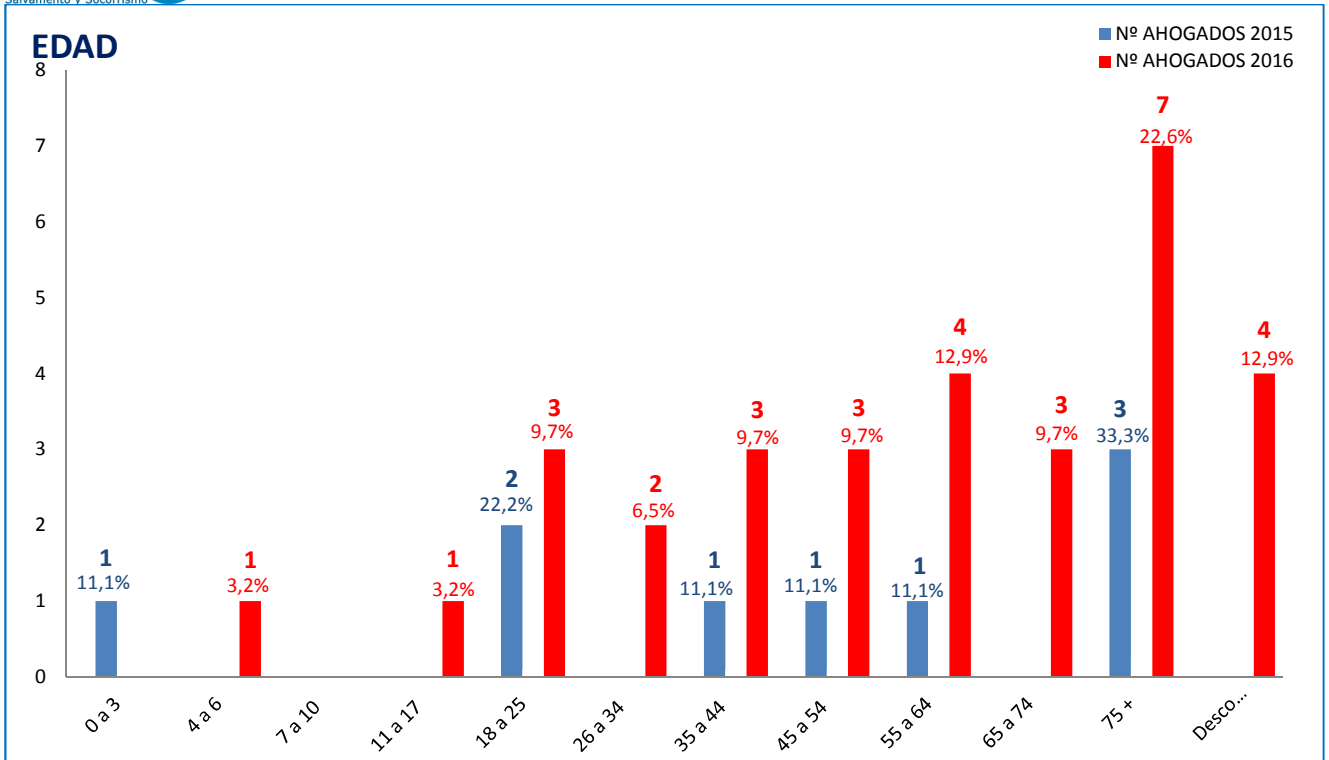


Figura 7. Comparativa del número y porcentaje de ahogados en Castilla y León entre el 1 de enero y el 31 de diciembre del año 2015 y 2016 en función de edad del sujeto.

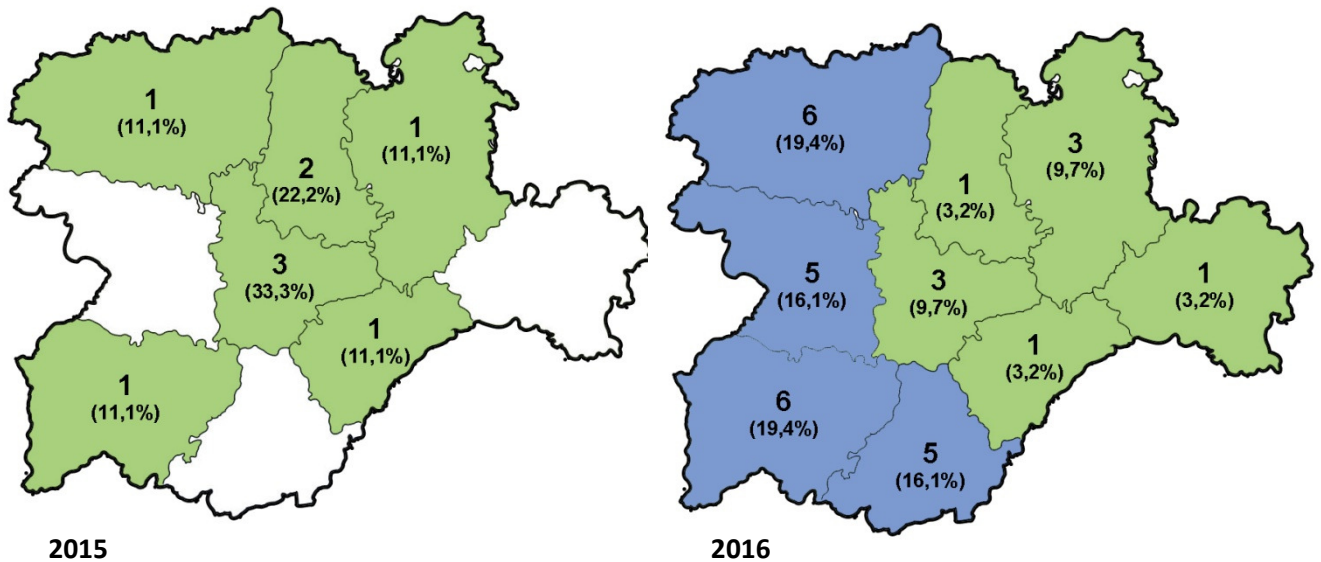
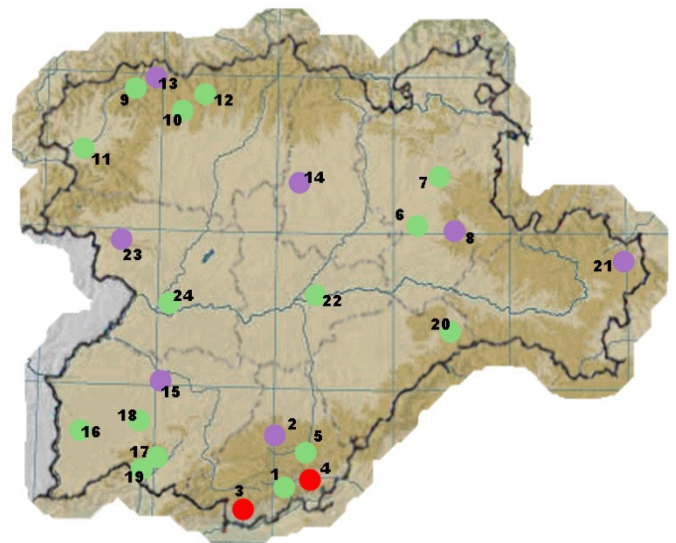
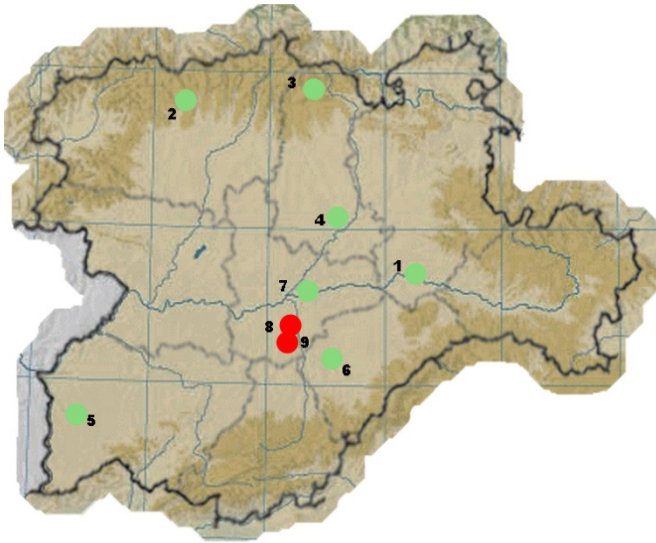


Figura 8. Comparativa del número y porcentaje de ahogados en Castilla y León entre el 1 de enero y el 31 de diciembre del año 2015 y 2016 en función de la provincia en la que tuvo lugar el incidente.



CASTILLA Y LEÓN 2015

BURGOS

- 1. Río Duero (Aranda de Duero)

LEÓN

- 2. Río Bernesga (León)

PALENCIA

- 3. Río Carrión (Mantinos)
- 4. Río Carrión (Palencia)

SALAMANCA

- 5. Río Águeda (Ciudad Rodrigo)

SEGOVIA

- 6. Río Eresma (Segovia)

VALLADOLID

- 7. Río Pisuerga (Valladolid)
- 8. Piscina particular (Medina del Campo)
- 9. Piscina municipal Obispo Barrientos (Medina del Campo)

CASTILLA Y LEÓN 2016

ÁVILA

- 1. Río Arenal (Arenas de San Pedro)
- 2. Fuente (Ávila)
- 3. Piscinas naturales (Candeleda)
- 4. Piscina complejo turístico "La Cabaña" (La Adrada)
- 5. Río Alberche (Navaluenga)

BURGOS

- 6. Río Franco (Royela del Río Franco)
- 7. Río Arlanzón (Burgos)
- 8. Pozo privado Quintanarraya (Huerta de Rey)

LEÓN

- 9. Río Bernesga (La Pola de Gordón)
- 10. Río Bernesga (León)
- 11. Río Sil (Ponferrada)
- 12. 2 - Río Curueño (Santa Colomba de Curueño)
- 13. Embalse de Casares (Villamanín)

PALENCIA

- 14. Canal de Castilla (Paredes de Nava)

SALAMANCA

- 15. Pozo (Arabayona de Mógica)
- 16. Río Águeda (Ciudad Rodrigo)
- 17. 2 - Río Tormes (Puente de Congosto)
- 18. Río Tormes (Salamanca)
- 19. Río Alagón (Sotoserrano)

SEGOVIA

- 20. Río Rianza (Aldealengua de Santa María)

SORIA

- 21. Domicilio privado (Ágreda)

VALLADOLID

- 22. 3 - Río Pisuerga (Valladolid)

ZAMORA

- 23. Embalse de Valparaíso (Manzanal de Arriba)
- 24. Río Duero (Zamora)

Figura 9. Comparativa de localización de ahogados en Castilla y León entre el 1 de enero y el 31 de diciembre del año 2015 y 2016 en función de la provincia y la instalación en la que tuvo lugar el incidente.